



บันทึกข้อความ

ส่วนราชการ องค์การบริหารส่วนตำบลเกาะรอ สำนักปลัดอบต. โทร./โทรสาร ๐๗๓-๒๙๙๙๕๔

ที่ ยล ๗๓๖๐๑/

วันที่ ๑๑ ตุลาคม พ.ศ. ๒๕๖๕

เรื่อง รายงานผลข้อมูลตามโครงการลดการใช้พลังงานในภาครัฐ ประจำปีงบประมาณ พ.ศ. ๒๕๖๕

เรียน นายองค์การบริหารส่วนตำบลเกาะรอ

ตามที่องค์การบริหารส่วนตำบลเกาะรอ ได้กำหนดแผนปฏิบัติการลดใช้พลังงานและติดตามผลการใช้พลังงานขององค์การบริหารส่วนตำบลเกาะรอ ประจำปีงบประมาณ ๒๕๖๕ ขึ้น โดยมีวัตถุประสงค์เพื่อให้การลดใช้พลังงานขององค์การบริหารส่วนตำบลเกาะรออย่างคุ้มค่า และเกิดประโยชน์สูงสุด พร้อมทั้งสร้างความตระหนักรู้ถึงความสำคัญในการประหยัดพลังงานของบุคลากรทุกระดับ ภายใต้มาตรการและแนวทางปฏิบัติ ดังนี้

๑. การกำหนดมาตรการและแนวทางในการลดใช้พลังงาน ประกอบด้วย
 - ๑.๑ มาตรการและแนวทางในการลดใช้พลังงานไฟฟ้า
 - ๑.๒ มาตรการและแนวทางในการลดใช้พลังงานน้ำมันเชื้อเพลิง
๒. การสร้างจิตสำนึกการมีส่วนร่วมของทุกฝ่ายในการลดการใช้พลังงาน
 - ๒.๑ เชิญชวนให้ทุกคนมีส่วนร่วมในการลดใช้พลังงาน
 - ๒.๒ แจกเอกสารเพื่อรณรงค์และประชาสัมพันธ์วิธีการลดใช้พลังงาน

ปีงบประมาณ พ.ศ.๒๕๖๕ องค์การบริหารส่วนตำบลเกาะรอ ได้ดำเนินการตรวจสอบสภาพการใช้พลังงานในหน่วยงาน ผ่านระบบ e-report (www.e-report-energy.go.th) ซึ่งได้นำข้อมูลการใช้พลังงาน(ไฟฟ้า/น้ำมันเชื้อเพลิง) มากำหนดวิธีการลดการใช้พลังงานของหน่วยงานให้เป็นไปด้วยตามมาตรการที่กำหนด มีผลดังนี้

๑. องค์การบริหารส่วนตำบลเกาะรอได้ตั้งงบประมาณด้านพลังงาน จำนวน ๕๕๐,๐๐๐ บาท งบประมาณ ค่าไฟฟ้าจำนวน ๒๕๐,๐๐๐ บาท งบประมาณค่าน้ำมัน ๓๐๐,๐๐๐ บาท
๒. ค่ามาตรฐานใช้พลังงาน และการใช้พลังงานจริง ประจำปี ๒๕๖๕ (กันยายน ๒๕๖๔ ถึง สิงหาคม ๒๕๖๕)

๒.๑ การใช้พลังงานไฟฟ้า

พบว่า

๑. ในรอบที่ ๑ (กันยายน ๒๕๖๔ ถึง กุมภาพันธ์ ๒๕๖๕) ของปีงบประมาณ พ.ศ.๒๕๖๕ องค์การบริหารส่วนตำบลเกาะรอ มีปริมาณการใช้ไฟฟ้า จริง ๘,๒๘๑ kwh ค่ามาตรฐาน ๑๑,๓๗๖.๘๖ kwh ผลการประหยัดพลังงานไฟฟ้า ๒๗.๒๑%
๒. ในรอบที่ ๒ (มีนาคม ๒๕๖๕ ถึง พฤษภาคม ๒๕๖๕) ของปีงบประมาณ พ.ศ.๒๕๖๕ องค์การบริหารส่วนตำบลเกาะรอ มีปริมาณการใช้ไฟฟ้า จริง ๓,๙๔๑.๑๐ kwh ค่ามาตรฐาน ๕,๘๗๑.๓๑ kwh ผลการประหยัดพลังงานไฟฟ้า ๓๒.๘๗%
๓. ในรอบที่ ๓ (มิถุนายน ๒๕๖๕ ถึง สิงหาคม ๒๕๖๕) ของปีงบประมาณ พ.ศ.๒๕๖๕ องค์การบริหารส่วนตำบลเกาะรอ มีปริมาณการใช้ไฟฟ้า จริง ๕,๒๐๕.๙๐ kwh ค่ามาตรฐาน ๕,๙๘๓.๒๗ kwh ผลการประหยัดพลังงานไฟฟ้า ๑๒.๙๙%

/ไฟฟ้า...

ไฟฟ้า (หน่วย)	ปีงบประมาณ ๒๕๖๕											
	ก.ย.	ต.ค.	พ.ย.	ธ.ค.	ม.ค.	ก.พ.	มี.ค.	เม.ย.	พ.ค.	มิ.ย.	ก.ค.	ส.ค.
ไฟฟ้ามาตรฐาน	๒,๐๑๐.๘๗	๑,๘๘๘.๘๕	๑,๙๒๖.๕๗	๑,๘๗๓.๗๓	๑,๘๘๘.๖๘	๑,๘๘๗.๐๖	๒,๐๖๖.๖๖	๑,๘๗๔.๓๖	๑,๙๓๐.๒๙	๒,๐๗๖.๘๓	๑,๘๖๒.๕๑	๒,๑๐๓.๙๓
ไฟฟ้าที่ใช้จริง	๑,๒๕๔.๓๐	๑,๕๔๗.๕๐	๑,๓๘๖.๓๐	๑,๔๔๖.๗๐	๑,๔๖๓.๕๐	๑,๑๘๒.๙๐	๑,๒๓๕.๑๐	๑,๓๙๓.๘๐	๑,๓๑๒.๒๐	๑,๗๑๖.๐๐	๑,๖๓๓.๘๐	๑,๘๕๖.๑๐

ค่าใช้จ่ายสำหรับการใช้พลังงานไฟฟ้า

เดือน/ปี	หน่วยไฟฟ้า (kwh)	จำนวนเงิน (บาท)
กันยายน/๒๕๖๔	๑,๒๕๔.๓๐	๕,๓๗๔.๒๔
ตุลาคม/๒๕๖๔	๑,๕๔๗.๕๐	๖,๕๕๑.๙๘
พฤศจิกายน/๒๕๖๔	๑,๓๘๖.๓๐	๕,๙๐๔.๖๕
ธันวาคม/๒๕๖๔	๑,๔๔๖.๗๐	๖,๑๕๕.๓๗
มกราคม/๒๕๖๕	๑,๔๖๓.๕๐	๖,๔๗๖.๑๐
กุมภาพันธ์/๒๕๖๕	๑,๑๘๒.๙๐	๕,๒๙๘.๘๐
มีนาคม/๒๕๖๕	๑,๒๓๕.๑๐	๕,๕๑๗.๙๐
เมษายน/๒๕๖๕	๑,๓๙๓.๘๐	๖,๑๘๓.๙๗
พฤษภาคม/๒๕๖๕	๑,๓๑๒.๒๐	๖,๑๖๙.๗๗
มิถุนายน/๒๕๖๕	๑,๗๑๖.๐๐	๗,๙๖๕.๕๕
กรกฎาคม/๒๕๖๕	๑,๖๓๓.๘๐	๗,๖๐๐
สิงหาคม/๒๕๖๕	๑,๘๕๖.๑๐	๘,๕๙๘.๖๒

สรุปในรอบปีงบประมาณ ๒๕๖๕ ปริมาณการใช้พลังงานไฟฟ้า มีการใช้ปริมาณการใช้ไฟฟ้าจริง ๑๗,๔๒๘ kwh ผลการประหยัดพลังงานไฟฟ้า ๒๔.๙๘%

๒.๒ การใช้พลังงานเชื้อเพลิง

พบว่า

๑. ในรอบที่ ๑ (กันยายน ๒๕๖๔ ถึง กุมภาพันธ์ ๒๕๖๕) ของปีงบประมาณ พ.ศ.๒๕๖๕ องค์การบริหารส่วนตำบลเกาะรอก มีปริมาณการใช้เชื้อเพลิง จริง ๑,๒๑๗.๙๐ ลิตร ค่ามาตรฐาน ๔,๘๗๑.๖๔ ลิตร ผลการประหยัดพลังงานไฟฟ้า ๗๕.๐๐%

๒. ในรอบที่ ๒ (มีนาคม ๒๕๖๕ ถึง พฤษภาคม ๒๕๖๕) ของปีงบประมาณ พ.ศ.๒๕๖๕ องค์การบริหารส่วนตำบลเกาะรอก มีปริมาณการใช้เชื้อเพลิง จริง ๕๗๙.๕๐ ลิตร ค่ามาตรฐาน ๒,๔๔๖.๑๑ ลิตร ผลการประหยัดพลังงานไฟฟ้า ๐.๗๖%

๓. ในรอบที่ ๓ (มิถุนายน ๒๕๖๕ ถึง สิงหาคม ๒๕๖๕) ของปีงบประมาณ พ.ศ.๒๕๖๕ องค์การบริหารส่วนตำบลเกาะรอก มีปริมาณการใช้เชื้อเพลิง จริง ๔๗๕ ลิตร ค่ามาตรฐาน ๒,๔๙๗.๕๓ ลิตร ผลการประหยัดพลังงานไฟฟ้า ๘๐.๙๘%

น้ำมัน (ลิตร)	ปีงบประมาณ ๒๕๖๕											
	ก.ย.	ต.ค.	พ.ย.	ธ.ค.	ม.ค.	ก.พ.	มี.ค.	เม.ย.	พ.ค.	มิ.ย.	ก.ค.	ส.ค.
น้ำมันมาตรฐาน	๘๑๑.๙๔	๘๑๑.๙๔	๘๑๑.๙๔	๘๑๑.๙๔	๘๑๑.๙๔	๘๑๑.๙๔	๘๑๑.๙๔	๘๑๑.๙๔	๘๒๒.๒๓	๘๓๒.๕๑	๘๓๒.๕๑	๘๓๒.๕๑
น้ำมันที่ใช้จริง	๒๓๗.๕๐	๑๔๒.๕๐	๑๙๐.๐๐	๒๓๗.๕๐	๒๐๙.๐๐	๒๐๑.๔๐	๒๐๙.๐๐	๑๐๔.๕๐	๒๖๖.๐๐	๑๕๖.๗๕	๑๓๓.๐๐	๑๘๕.๒๕

/ค่าใช้จ่าย...



e-report.energy.go.th

โครงการลดการใช้พลังงานในภาครัฐ

หน้าแรก | แนะนำโครงการ | เปรียบเทียบผลประหยัด | ข่าวสารประชาสัมพันธ์ | FAQ | Dashboard

สรุปผลการประเมินตัวชี้วัดของผู้บริหารองค์กรปกครองท้องถิ่น รวม 6 เดือน (กันยายน 2564 - กุมภาพันธ์ 2565)

จังหวัด: ยะลา

หน่วยงาน	การใช้ไฟฟ้า				การใช้น้ำประปา			
	ค่ามาตรฐาน	ค่าจริง	ผลประหยัด	คะแนน	ค่ามาตรฐาน	ค่าจริง	ผลประหยัด	คะแนน
เทศบาลตำบลโกตาบารู	69,320.49	50,748.30	26.79 %	5.0	5,237.52	3,531.00	32.58 %	
เทศบาลตำบลเขื่อนบางลาง	17,261.10	12,868.00	25.45 %	5.0	6,893.36	6,901.18	-0.11 %	
เทศบาลตำบลคอกช้าง	24,639.49	20,219.55	17.94 %	5.0	6,902.61	1,282.50	81.42 %	
เทศบาลตำบลท่าสาป	24,299.27	653.90	97.31 %	5.0	9,105.23	6,538.75	28.19 %	
เทศบาลตำลึงน้ำทิพย์	15,786.10	9,469.50	40.01 %	5.0	14,095.08	3,266.30	76.83 %	
เทศบาลตำบลบันนังสตา	30,248.55	16,926.00	44.04 %	5.0	7,958.84	6,768.40	14.96 %	
เทศบาลตำบลมาลือ	17,735.05	13,305.60	24.98 %	5.0	5,898.74	3,504.58	40.59 %	
เทศบาลตำบลบูดี	39,695.14	38,261.32	3.61 %	1.5	7,705.12	1,087.75	85.88 %	
เทศบาลตำบลปะแต	64,929.90	24,497.40	62.27 %	5.0	10,643.42	9,851.50	7.44 %	
เทศบาลตำบลเมืองรามันห์	79,684.39	21,441.14	73.09 %	5.0	53,357.75	4,249.00	92.04 %	
เทศบาลตำบลยะหา	65,410.81	31,661.50	51.60 %	5.0	6,617.63	2,008.00	69.66 %	
เทศบาลตำบลโย	16,253.97	14,165.00	12.85 %	5.0	3,345.36	1,687.55	49.56 %	
เทศบาลตำบลลำใหม่	21,234.17	23,722.34	-11.72 %	0.5	9,193.17	4,805.59	47.73 %	
เทศบาลนครยะลา	1,025,135.90	1,154,174.90	-12.59 %	0.5	85,654.86	215,769.27	-151.91 %	
เทศบาลเมืองเบตง	53,924.93	69,058.09	-28.06 %	0.5	32,817.46	45,919.25	-39.92 %	
เทศบาลเมืองสะเตงนอก	2,067,513.60	141,577.48	93.15 %	5.0	96,983.18	37,549.80	61.28 %	
องค์การบริหารส่วนจังหวัดยะลา	386,799.22	120,454.00	68.86 %	5.0	37,550.04	9,416.22	74.92 %	
องค์การบริหารส่วนตำบลกรงปินัง	85,901.35	36,470.91	57.54 %	5.0	84,426.72	5,471.04	93.52 %	
องค์การบริหารส่วนตำบลลาดดง	24,759.98	15,592.50	37.03 %	5.0	5,173.53	4,273.59	17.40 %	
องค์การบริหารส่วนตำบลลิ้นช้าง	70,843.34	44,209.34	37.60 %	5.0	59,946.86	2,669.50	95.55 %	
องค์การบริหารส่วนตำบลตาชัย	22,721.35	8,423.49	62.93 %	5.0	8,857.37	717.27	91.90 %	
องค์การบริหารส่วนตำบลธารโต	23,601.71	19,151.00	18.86 %	5.0	6,726.66	5,397.02	19.77 %	
องค์การบริหารส่วนตำบลเนินงาม	180,586.34	9,570.00	94.70 %	5.0	5,516.32	2,652.40	51.92 %	
องค์การบริหารส่วนตำบลบ้านแห	15,952.18	10,011.90	37.24 %	5.0	10,701.17	2,433.28	77.26 %	
องค์การบริหารส่วนตำบลมือฉิ่ง	17,072.04	14,585.29	14.57 %	5.0	5,432.32	1,653.00	69.57 %	
องค์การบริหารส่วนตำบลมูโง	15,973.67	6,353.00	60.23 %	5.0	3,400.76	2,081.78	38.78 %	
องค์การบริหารส่วนตำบลพร่อน	26,199.35	18,510.00	29.35 %	5.0	2,933.46	3,076.12	-4.86 %	
องค์การบริหารส่วนตำบลยะรม	33,213.02	16,638.00	49.91 %	5.0	15,106.86	7,349.20	51.35 %	
องค์การบริหารส่วนตำบลยะหา	63,355.26	19,787.00	68.77 %	5.0	22,971.90	9,096.05	60.40 %	
องค์การบริหารส่วนตำบลลำใหม่	145,181.44	16,233.00	88.82 %	5.0	3,787.62	3,859.13	-1.89 %	
มด. กาบัง	33,247.85	30,100.00	9.47 %	4.5	14,511.96	5,837.75	59.77 %	
มด. กายมอเกาะ	19,482.33	8,850.00	54.57 %	5.0	5,345.32	1,477.25	72.36 %	
มด. กาลอ	15,689.29	10,777.00	31.31 %	5.0	4,341.00	3,150.00	27.44 %	
มด. กาลูมิง	19,927.14	14,656.83	26.45 %	5.0	4,296.48	736.00	82.87 %	
มด. เกะรอ	11,376.86	8,281.00	27.21 %	5.0	4,871.64	1,217.90	75.00 %	
มด. ศิริเขต	19,084.37	7,979.00	58.19 %	5.0	6,751.36	5,458.06	19.16 %	
มด. จะกะวัง	35,402.50	25,452.91	28.10 %	5.0	10,727.64	2,831.00	73.61 %	
มด. ตะโกละหลอ	106,960.99	16,968.00	84.14 %	5.0	21,142.08	2,688.50	87.28 %	
มด. ตาเซะ	24,942.80	21,096.00	15.42 %	5.0	5,027.19	1,787.90	64.44 %	
มด. ตาเนาะปูเต๊ะ	67,470.27	18,560.64	72.49 %	5.0	6,603.30	1,824.00	72.38 %	
มด. ตาเนาะแมเราะ	18,528.25	15,138.56	18.29 %	5.0	16,748.40	12,158.20	27.41 %	
มด. ถ้ำทะเล	36,930.44	15,769.60	57.30 %	5.0	7,406.16	5,279.00	28.72 %	
มด. ท่าธง	18,867.02	7,696.00	59.21 %	5.0	7,334.28	60,555.89	-725.66 %	
มด. บันนังสตา	29,428.03	28,161.69	4.30 %	2.0	10,990.80	1,406.00	87.21 %	
มด. บันนังสาเรง	22,756.29	14,167.00	37.74 %	5.0	4,520.94	495.44	89.04 %	
มด. มาโย	58,146.90	2,056.00	96.46 %	5.0	4,608.06	1,914.08	58.46 %	
มด. มาโยชัยเน	102,878.67	23,613.00	77.05 %	5.0	81,539.17	1,724.25	97.89 %	
มด. บาเจาะ	16,415.60	12,440.00	24.22 %	5.0	8,217.72	1,767.20	78.50 %	
มด. บาไร่	36,976.02	19,582.00	47.04 %	5.0	6,969.92	4,028.00	42.21 %	
มด. บาละ	61,219.75	45,491.58	25.69 %	5.0	27,126.54	4,293.26	84.17 %	
มด. เปาะเส็ง	28,282.02	20,783.00	26.52 %	5.0	3,182.36	2,090.00	34.33 %	
มด. แม่หวาด	41,132.55	7,469.88	81.84 %	5.0	10,045.94	2,364.74	76.46 %	
มด. ยะดี	21,690.75	11,610.00	46.47 %	5.0	4,756.08	1,151.06	75.80 %	
มด. ยะลา	61,512.11	34,524.00	43.87 %	5.0	3,691.62	3,234.09	12.39 %	
มด. ละแ	277,331.22	11,454.00	95.87 %	5.0	21,428.74	1,798.74	91.61 %	
มด. ลำพะยา	61,444.68	14,198.17	76.89 %	5.0	21,858.63	2,889.90	86.78 %	
มด. สัตถ	58,114.21	16,274.32	72.00 %	5.0	6,197.40	1,606.40	74.08 %	
มด. รังษญา	62,236.76	14,850.00	76.14 %	5.0	5,139.19	2,879.52	43.97 %	



e-report.energy.go.th

โครงการลดการใช้พลังงานในภาครัฐ

หน้าแรก | แนะนำโครงการ | เปรียบเทียบผลประหยัด | ข่าวสารประชาสัมพันธ์ | FAQ | Dashboard

สรุปผลการลดใช้พลังงานขององค์กรปกครองท้องถิ่น รอบ 3 เดือน (มีนาคม 2565 - พฤษภาคม 2565)

จังหวัด:

หน่วยงาน	การใช้ไฟฟ้า				การใช้ก๊าซ			
	ค่ามาตรฐาน	ค่าจริง	ผลประหยัด	ผลประเมิน	ค่ามาตรฐาน	ค่าจริง	ผลประหยัด	ผลประเมิน
เทศบาลตำบลโคกตาบารู	27,862.52	26,887.50	3.50 %	ไม่ผ่าน	2,618.76	743.90	71.59 %	
เทศบาลตำบลเขื่อนบางลาง	8,974.72	5,920.00	34.04 %	ผ่าน	3,456.97	3,699.74	-7.02 %	ไม่ผ่าน
เทศบาลตำบลคอกช้าง	12,908.89	12,262.96	5.00 %	ไม่ผ่าน	3,538.74	517.75	85.37 %	
เทศบาลตำบลท่าสาป	12,584.87	346.70	97.25 %	ผ่าน	6,722.35	3,223.81	52.04 %	
เทศบาลตำบลธารน้ำทิพย์	8,276.46	4,586.70	44.58 %	ผ่าน	7,047.54	1,323.50	81.22 %	
เทศบาลตำบลบันนังสตา	15,906.69	10,522.14	33.85 %	ผ่าน	4,082.30	4,332.90	-6.14 %	ไม่ผ่าน
เทศบาลตำบลมาลือ	9,335.94	8,216.40	11.99 %	ไม่ผ่าน	2,933.92	817.50	72.14 %	
เทศบาลตำบลดี	20,778.52	21,308.01	-2.55 %	ไม่ผ่าน	3,950.29	555.75	85.93 %	
เทศบาลตำบลปะแต	34,514.54	11,960.10	65.35 %	ผ่าน	5,311.41	18,734.00	-252.71 %	ไม่ผ่าน
เทศบาลตำบลเมืองรามันห์	42,781.21	13,529.10	68.38 %	ผ่าน	27,810.52	2,247.20	91.92 %	
เทศบาลตำบลยะหา	34,321.49	16,919.35	50.70 %	ผ่าน	3,344.82	1,124.00	66.40 %	
เทศบาลตำบลยุโป	7,933.09	7,791.50	1.78 %	ไม่ผ่าน	1,682.97	774.75	53.97 %	
เทศบาลตำบลลาใหม่	11,067.23	13,314.06	-20.30 %	ไม่ผ่าน	4,596.54	2,206.78	51.99 %	
เทศบาลนครยะลา	612,652.00	531,998.00	13.16 %	ไม่ผ่าน	42,827.43	106,880.83	-149.56 %	ไม่ผ่าน
เทศบาลเมืองเบตง	28,683.14	37,978.27	-32.41 %	ไม่ผ่าน	16,552.77	24,571.20	-48.44 %	ไม่ผ่าน
เทศบาลเมืองสะเตงนอก	1,094,868.00	79,010.59	92.78 %	ผ่าน	48,399.00	17,894.00	63.03 %	
องค์การบริหารส่วนจังหวัดยะลา	202,562.25	56,454.00	72.13 %	ผ่าน	18,795.60	7,186.80	61.76 %	
องค์การบริหารส่วนตำบลกรงปินัง	46,743.82	21,536.90	53.93 %	ผ่าน	44,286.35	2,782.23	93.72 %	
องค์การบริหารส่วนตำบลลาดทอง	12,778.98	7,745.00	39.39 %	ผ่าน	2,591.91	2,722.79	-5.05 %	ไม่ผ่าน
องค์การบริหารส่วนตำบลลี้ซิง	37,455.47	23,364.56	37.62 %	ผ่าน	30,230.63	1,140.00	96.23 %	
องค์การบริหารส่วนตำบลตาชี	11,809.71	3,707.49	68.61 %	ผ่าน	4,310.38	336.69	92.19 %	
องค์การบริหารส่วนตำบลธารไทร	12,519.07	7,602.00	39.28 %	ผ่าน	3,363.33	2,790.89	17.02 %	ไม่ผ่าน
องค์การบริหารส่วนตำบลเนินงาม	92,690.57	6,633.00	92.84 %	ผ่าน	2,891.91	1,719.50	40.54 %	
องค์การบริหารส่วนตำบลบ้านแห	8,585.46	4,771.80	44.42 %	ผ่าน	5,366.02	2,728.50	49.15 %	
องค์การบริหารส่วนตำบลมอ้ม	9,143.75	7,601.05	16.87 %	ไม่ผ่าน	2,798.46	1,026.00	63.34 %	
องค์การบริหารส่วนตำบลมูโรง	8,258.11	9,309.00	-12.73 %	ไม่ผ่าน	1,695.24	1,279.17	24.54 %	
องค์การบริหารส่วนตำบลพร่อน	13,834.29	9,570.00	30.82 %	ผ่าน	1,470.38	1,615.69	-9.88 %	ไม่ผ่าน
องค์การบริหารส่วนตำบลยะรม	18,880.21	9,055.00	52.04 %	ผ่าน	7,882.65	4,622.70	41.36 %	
องค์การบริหารส่วนตำบลยะหา	33,319.64	11,293.00	66.11 %	ผ่าน	11,496.24	4,974.76	56.73 %	
องค์การบริหารส่วนตำบลลาใหม่	76,534.80	8,007.00	89.54 %	ผ่าน	1,893.81	2,008.46	-6.05 %	ไม่ผ่าน
มด. กามัง	17,350.55	16,334.00	5.86 %	ไม่ผ่าน	7,255.98	3,557.75	50.97 %	
มด. กายมอเกาะ	9,684.22	4,480.00	53.74 %	ผ่าน	2,744.67	1,316.70	52.03 %	
มด. กาลอ	8,233.06	5,061.00	38.53 %	ผ่าน	2,170.50	1,950.00	10.16 %	ไม่ผ่าน
มด. กาลูมิง	10,890.71	7,939.20	27.10 %	ผ่าน	2,148.24	402.00	81.29 %	
มด. เกะรือ	5,925.35	3,941.10	33.49 %	ผ่าน	2,446.11	579.50	76.31 %	
มด. คีรีเขด	10,191.89	7,205.00	29.31 %	ผ่าน	3,416.82	2,369.30	30.66 %	
มด. จะกะวัง	18,645.99	14,425.37	22.64 %	ผ่าน	5,363.82	2,859.50	46.69 %	
มด. ตะโละทะเล	56,180.30	8,123.00	85.54 %	ผ่าน	2,316.45	1,577.00	31.92 %	
มด. ตาเซ	12,246.70	10,065.00	17.81 %	ไม่ผ่าน	2,487.87	617.50	75.18 %	
มด. ตาเนาะปูเต๊ะ	32,609.37	11,877.08	63.58 %	ผ่าน	3,301.65	912.00	72.38 %	
มด. ตาเนาะแมเราะ	9,805.98	8,185.21	16.53 %	ไม่ผ่าน	8,415.35	3,367.60	59.98 %	
มด. ยี่ะทะลุ	19,605.11	7,801.20	60.21 %	ผ่าน	3,964.41	2,980.00	24.83 %	
มด. ท่าธง	9,762.42	5,048.00	48.29 %	ผ่าน	3,667.14	2,547.07	30.54 %	
มด. บ้านนังสตา	15,783.14	14,948.51	5.29 %	ไม่ผ่าน	5,469.67	608.00	88.88 %	
มด. บ้านนังสารง	11,736.84	7,113.00	39.40 %	ผ่าน	2,260.47	73.94	96.73 %	
มด. บาโจย	30,589.22	2,497.00	91.84 %	ผ่าน	2,304.03	939.00	59.25 %	
มด. บาโจยซีแ	53,739.97	13,924.00	74.09 %	ผ่าน	40,599.84	1,254.00	96.91 %	
มด. มาเจาะ	8,437.17	6,479.00	23.21 %	ผ่าน	4,108.86	798.00	80.58 %	
มด. บาโร๊ะ	19,723.21	10,968.00	44.39 %	ผ่าน	3,711.29	1,795.50	51.62 %	
มด. มาละ	32,245.79	24,438.31	24.21 %	ผ่าน	13,563.27	2,366.94	82.55 %	
มด. เปาะเส็ง	13,710.72	9,090.00	33.70 %	ผ่าน	1,961.55	912.00	53.51 %	
มด. แม่หวาด	21,764.27	4,855.30	77.69 %	ผ่าน	4,966.38	1,017.45	79.51 %	
มด. ยะดี	11,204.37	13,659.66	-21.91 %	ไม่ผ่าน	2,378.04	546.82	77.01 %	
มด. ยะลา	35,112.17	18,206.00	48.15 %	ผ่าน	1,845.81	2,001.61	-8.44 %	ไม่ผ่าน
มด. ละแ	145,827.88	5,562.00	96.19 %	ผ่าน	10,806.96	994.25	90.80 %	
มด. ลำพญา	32,273.27	6,585.10	79.60 %	ผ่าน	10,939.60	211.85	98.06 %	
มด. ลีดล	33,927.52	9,916.85	70.77 %	ผ่าน	3,098.70	1,945.50	37.22 %	
มด. ริงพญา	32,719.75	8,010.00	75.52 %	ผ่าน	2,543.88	1,434.50	43.61 %	



e-report.energy.go.th

โครงการลดการใช้พลังงานในภาครัฐ

หน้าแรก | แนะนำโครงการ | เปรียบเทียบผลประหยัด | ข่าวสารประชาสัมพันธ์ | FAQ | Dashboard

สรุปผลการลดใช้พลังงานขององค์กรปกครองท้องถิ่น รวม 3 เดือน (มิถุนายน 2565 - สิงหาคม 2565)

จังหวัด: ยะลา

หน่วยงาน	การใช้ไฟฟ้า				การใช้ก๊าซ			
	ค่ามาตรฐาน	ค่าจริง	ผลประหยัด	ผลประเมิน	ค่ามาตรฐาน	ค่าจริง	ผลประหยัด	ผลประเมิน
เทศบาลตำบลโกตาบารู	36,487.47	27,346.50	25.05 %	ผ่าน	2,618.76	1,173.80	55.18 %	ผ่าน
เทศบาลตำบลเขื่อนบางลาง	8,781.84	6,368.00	27.49 %	ผ่าน	3,395.25	3,290.76	3.08 %	ไม่ผ่าน
เทศบาลตำบลคอกช้าง	12,815.92	11,401.51	11.04 %	ไม่ผ่าน	3,538.74	475.95	86.55 %	ผ่าน
เทศบาลตำบลท่าสาป	11,450.41	431.00	96.24 %	ผ่าน	5,084.84	4,323.00	14.98 %	ไม่ผ่าน
เทศบาลตำบลธารน้ำทิพย์	8,124.56	5,147.10	36.65 %	ผ่าน	6,975.52	1,097.40	84.27 %	ผ่าน
เทศบาลตำบลบันนังสตา	15,805.54	13,516.05	14.49 %	ไม่ผ่าน	4,082.31	4,299.00	-5.31 %	ไม่ผ่าน
เทศบาลตำบลมาลาง	9,219.70	7,484.52	18.82 %	ไม่ผ่าน	2,913.36	2,413.00	17.17 %	ไม่ผ่าน
เทศบาลตำบลมูดี	20,468.44	23,505.40	-14.84 %	ไม่ผ่าน	3,857.71	712.50	81.53 %	ผ่าน
เทศบาลตำบลปะแต	33,551.59	50,494.00	-50.50 %	ไม่ผ่าน	5,486.31	6,631.00	-20.86 %	ไม่ผ่าน
เทศบาลตำบลเมืองรามันห์	40,482.76	13,302.05	67.14 %	ผ่าน	25,752.96	2,600.80	89.90 %	ผ่าน
เทศบาลตำบลยะหา	33,930.76	18,007.19	46.93 %	ผ่าน	3,355.11	947.50	71.76 %	ผ่าน
เทศบาลตำบลโยโปะ	7,915.28	8,075.50	-2.02 %	ไม่ผ่าน	1,878.45	836.50	55.47 %	ผ่าน
เทศบาลตำบลลำใหม่	11,076.91	12,518.64	-13.02 %	ไม่ผ่าน	4,596.54	2,016.42	56.13 %	ผ่าน
เทศบาลนครยะลา	586,637.06	576,902.00	1.66 %	ไม่ผ่าน	42,827.43	115,489.01	-169.66 %	ไม่ผ่าน
เทศบาลเมืองเบตง	27,510.10	42,609.08	-54.89 %	ไม่ผ่าน	16,552.77	25,049.40	-51.33 %	ไม่ผ่าน
เทศบาลเมืองสะเตงนอก	1,124,297.00	85,233.81	92.42 %	ผ่าน	48,604.75	21,751.50	55.25 %	ผ่าน
องค์การบริหารส่วนจังหวัดยะลา	199,529.19	59,970.00	69.94 %	ผ่าน	18,919.06	7,208.20	61.90 %	ผ่าน
องค์การบริหารส่วนตำบลกรงปินัง	46,449.31	23,723.87	48.93 %	ผ่าน	45,078.51	3,660.10	91.88 %	ผ่าน
องค์การบริหารส่วนตำบลลาดดง	12,728.09	8,475.00	33.41 %	ผ่าน	2,591.91	2,368.21	8.63 %	ไม่ผ่าน
องค์การบริหารส่วนตำบลลิ้นช้าง	36,233.88	28,118.94	22.40 %	ผ่าน	29,201.85	1,016.50	96.52 %	ผ่าน
องค์การบริหารส่วนตำบลตาชัย	11,733.76	4,356.45	62.87 %	ผ่าน	4,587.36	365.33	92.04 %	ผ่าน
องค์การบริหารส่วนตำบลธารโต	12,398.23	7,745.00	37.53 %	ผ่าน	3,363.33	2,651.54	21.16 %	ผ่าน
องค์การบริหารส่วนตำบลเนินงาม	94,243.30	6,826.00	92.76 %	ผ่าน	2,891.91	1,649.68	42.96 %	ผ่าน
องค์การบริหารส่วนตำบลบ้านแห	8,426.43	5,069.40	39.84 %	ผ่าน	5,448.33	2,991.62	45.09 %	ผ่าน
องค์การบริหารส่วนตำบลมอ้ม	12,157.85	9,187.05	24.44 %	ผ่าน	3,662.64	1,111.50	69.65 %	ผ่าน
องค์การบริหารส่วนตำบลปง	12,481.07	10,260.00	17.80 %	ไม่ผ่าน	1,756.96	1,831.45	-4.24 %	ไม่ผ่าน
องค์การบริหารส่วนตำบลพรหม	13,835.93	11,490.00	16.96 %	ไม่ผ่าน	1,487.94	1,599.58	-7.50 %	ไม่ผ่าน
องค์การบริหารส่วนตำบลยะรม	17,836.46	10,022.00	43.81 %	ผ่าน	7,882.65	4,683.50	40.58 %	ผ่าน
องค์การบริหารส่วนตำบลยะหา	32,987.59	11,274.00	65.82 %	ผ่าน	11,496.24	4,918.02	57.22 %	ผ่าน
องค์การบริหารส่วนตำบลลำใหม่	75,217.77	8,793.00	88.31 %	ผ่าน	1,893.81	2,226.69	-17.58 %	ไม่ผ่าน
มด. กำบัง	17,580.54	18,743.00	-6.61 %	ไม่ผ่าน	7,430.88	4,170.50	43.88 %	ผ่าน
มด. กายมอเกาะ	9,792.59	5,673.00	42.07 %	ผ่าน	2,744.67	1,330.00	51.54 %	ผ่าน
มด. กาลอ	8,238.44	5,097.00	38.13 %	ผ่าน	2,170.50	1,900.00	12.46 %	ไม่ผ่าน
มด. กาลูมิง	13,062.78	8,577.90	34.33 %	ผ่าน	2,148.24	372.00	82.68 %	ผ่าน
มด. เกะรอ	5,983.27	5,205.90	12.99 %	ไม่ผ่าน	2,497.53	475.00	80.98 %	ผ่าน
มด. คีรีเขต	9,376.85	6,783.00	27.66 %	ผ่าน	3,416.82	2,915.45	14.67 %	ไม่ผ่าน
มด. จะกะวัง	18,409.95	15,120.08	17.87 %	ไม่ผ่าน	5,363.82	2,878.50	46.33 %	ผ่าน
มด. ตะโกละหลอ	56,137.58	9,517.00	83.05 %	ผ่าน	10,653.35	1,814.50	82.97 %	ผ่าน
มด. ตาเซะ	11,973.32	12,264.00	-2.43 %	ไม่ผ่าน	2,487.87	712.50	71.36 %	ผ่าน
มด. ตาเนาะปูเต๊ะ	35,339.27	12,445.84	64.78 %	ผ่าน	3,301.65	1,140.00	65.47 %	ผ่าน
มด. ตาเนาะแมเราะ	9,787.48	9,805.15	-0.18 %	ไม่ผ่าน	8,415.35	5,181.14	38.43 %	ผ่าน
มด. ถ้ำทะลุ	19,135.02	8,796.00	54.03 %	ผ่าน	3,964.41	2,345.50	40.84 %	ผ่าน
มด. ท่าธง	9,608.88	6,216.00	35.31 %	ผ่าน	3,667.14	2,529.56	31.02 %	ผ่าน
มด. บันนังสตา	15,925.62	17,869.05	-12.20 %	ไม่ผ่าน	5,397.66	950.00	82.40 %	ผ่าน
มด. บันนังสารา	11,560.19	8,189.00	29.16 %	ผ่าน	2,260.47	161.79	92.84 %	ผ่าน
มด. บาโจ	30,306.05	4,404.00	85.47 %	ผ่าน	2,304.03	1,480.50	35.74 %	ผ่าน
มด. บาโจซีแฉะ	52,627.01	14,092.00	73.22 %	ผ่าน	39,931.13	1,425.00	96.43 %	ผ่าน
มด. บาเจาะ	8,551.90	7,289.00	14.77 %	ไม่ผ่าน	4,108.86	836.00	79.65 %	ผ่าน
มด. บาโริง	21,024.04	12,731.00	39.45 %	ผ่าน	3,968.49	1,529.50	61.46 %	ผ่าน
มด. บาละ	31,733.40	26,199.85	17.44 %	ไม่ผ่าน	13,563.27	2,334.42	82.79 %	ผ่าน
มด. เปาะสัง	14,206.35	8,106.00	42.94 %	ผ่าน	1,961.55	1,263.50	35.59 %	ผ่าน
มด. แม่หวาด	21,141.11	5,154.40	75.62 %	ผ่าน	4,986.95	985.15	80.25 %	ผ่าน
มด. ยะดี	11,162.24	6,930.00	37.92 %	ผ่าน	2,408.88	630.63	73.82 %	ผ่าน
มด. ยะลา	42,912.67	20,761.22	51.62 %	ผ่าน	1,845.81	1,793.49	2.83 %	ไม่ผ่าน
มด. ละแ	144,644.28	7,524.00	94.80 %	ผ่าน	10,920.12	1,189.95	89.10 %	ผ่าน
มด. ลำพะยา	31,938.47	7,343.88	77.01 %	ผ่าน	10,939.60	202.35	98.15 %	ผ่าน
มด. ลีดัล	33,627.57	10,562.30	68.59 %	ผ่าน	3,098.70	2,411.00	22.19 %	ผ่าน
มด. ทุ่งพญา	14,883.19	9,090.00	38.92 %	ผ่าน	2,554.16	1,216.00	52.39 %	ผ่าน

โครงการลดการใช้พลังงานในภาคราชการ
e-report.energy.go.th

กระทรวงพลังงาน
Ministry of Energy

รหัสสมาชิก : Yala-sdo-39
หน่วยงาน : อบต. เกษร

เอกสาร

คุณหน่วยงาน	คนทำงาน	การใช้พลังงาน	รูปแบบการใช้พลังงาน	หน่วยงานที่กำกับกรม	ส่งข้อมูลสมบูรณ์	ติดต่อเจ้าหน้าที่	วันที่กรอกข้อมูล
-------------	---------	---------------	---------------------	---------------------	------------------	-------------------	------------------

ข้อมูลสำหรับการจัดทำคำดัชนีการใช้พลังงาน ปีงบประมาณ 2565

ข้อมูลทั่วไป

ชื่อหน่วยงาน อบต. เกษร

สังกัดกรม หน่วยงานท้องถิ่น กระทรวง ส่วนราชการไม่สังกัดสำนักนายกรัฐมนตรี

หน่วยงานของท่านถูกจัดอยู่ในกลุ่ม **1. กลุ่มทั่วไป** กลุ่มย่อย **7. หน่วยงานปกครองส่วนท้องถิ่น (อบจ. อบต. เทศบาล)** [เปลี่ยนกลุ่ม](#)

ข้อมูลสำหรับการจัดทำคำดัชนีการใช้พลังงาน

1.งบประมาณแผ่นดินทั้งหมดของหน่วยงาน ปีพ.ศ. 2565 (บาท/ปี) 40523300.00

1.1 งบประมาณค่าไฟฟ้า (บาท/ปี) 250000.00

1.2 งบประมาณค่าน้ำมัน (บาท/ปี) 300000.00

ข้อมูล	ปีงบประมาณ 2565											
	ก.ย.	ต.ค.	พ.ย.	ธ.ค.	ม.ค.	ก.พ.	มี.ค.	เม.ย.	พ.ค.	มิ.ย.	ก.ค.	ส.ค.
2. บุคลากรทำงานเต็มเวลา (คน)	20.00	20.00	20.00	20.00	20.00	20.00	20.00	20.00	21.00	22.00	22.00	22.00
3. พื้นที่ใช้สอยภายในอาคาร (ตารางเมตร)	263.25	263.25	263.25	263.25	263.25	263.25	263.25	263.25	263.25	263.25	263.25	263.25
4. เวลาทำการ (ชั่วโมง)	168.00	144.00	176.00	160.00	160.00	144.00	184.00	136.00	144.00	168.00	120.00	176.00
5. ผู้ที่เข้ามาใช้บริการ (คน)	53.00	47.00	46.00	46.00	47.00	32.00	45.00	46.00	46.00	55.00	54.00	64.00
6. พื้นที่การให้บริการ (ตารางกิโลเมตร)	72.62	72.62	72.62	72.62	72.62	72.62	72.62	72.62	72.62	72.62	72.62	72.62

*หมายเหตุ:กรณีหน่วยงานของท่านไม่มีข้อมูลของปัจจัยใด กรุณากรอก 0

[ดูข้อมูลปี 2564](#)

บันทึกข้อมูล



เปรียบเทียบ ค่ามาตรฐานการใช้พลังงาน และการใช้พลังงานจริง

ไฟฟ้า (หน่วย)	ปีงบประมาณ 2565											
	ก.ย.	ต.ค.	พ.ย.	ธ.ค.	ม.ค.	ก.พ.	มี.ค.	เม.ย.	พ.ค.	มิ.ย.	ก.ค.	ส.ค.
ไฟฟ้ามาตรฐาน	2,010.87	1,888.95	1,926.57	1,873.73	1,889.68	1,787.06	2,066.66	1,874.36	1,930.29	2,076.83	1,802.51	2,103.93
ไฟฟ้าที่ใช้จริง	1,254.30	1,547.40	1,386.30	1,446.70	1,463.40	1,182.90	1,235.10	1,393.80	1,312.20	1,716.00	1,633.80	1,856.10

น้ำมัน (ลิตร)	ปีงบประมาณ 2565											
	ก.ย.	ต.ค.	พ.ย.	ธ.ค.	ม.ค.	ก.พ.	มี.ค.	เม.ย.	พ.ค.	มิ.ย.	ก.ค.	ส.ค.
น้ำมันมาตรฐาน	811.94	811.94	811.94	811.94	811.94	811.94	811.94	811.94	822.23	832.51	832.51	832.51
น้ำมันที่ใช้จริง	237.50	142.50	190.00	237.50	209.00	201.40	209.00	104.50	266.00	156.75	133.00	185.25

โครงการลดการใช้พลังงานในภาคราชการ
e-report.energy.go.th

กระทรวงพลังงาน
Ministry of Energy

รหัสสมาชิก : Yala-sdo-39
หน่วยงาน : อบต. เกษร

consent

ข้อมูลหน่วยงาน	คนทำงาน	การใช้พลังงาน	รูปแบบการใช้พลังงาน	หน่วยงานภายใต้กรมบริการ	ส่งข้อมูลสมบูรณ์	ติดต่อเจ้าหน้าที่	คืนการใช้พลังงาน
----------------	---------	---------------	---------------------	-------------------------	------------------	-------------------	------------------

ข้อมูลการใช้พลังงานของหน่วยงาน

บันทึกข้อมูลการใช้พลังงาน

คู่มือการใช้พลังงานรายปีงบประมาณ

บันทึกข้อมูลการใช้พลังงาน

ปีงบประมาณ : 2565 ▾ ไตรมาสที่ : 1 ▾

← ไตรมาสถัดไป

← ไตรมาสถัดไป →

แบบฟอร์มรายงานการใช้พลังงาน ไตรมาสที่ 1 (เดือน ตุลาคม - ธันวาคม)
ประจำปีงบประมาณ 2565

ชื่อหน่วยงาน **อบต. เกษร**

จังหวัด **ยะลา**

ชื่อหน่วยงานเดิมก่อนปฏิรูปราชการ ปี 2546

สังกัดกรม **หน่วยงานท้องถิ่น**

สังกัดกระทรวง **ส่วนราชการไม่สังกัดสำนักนายกรัฐมนตรี**

ชื่อผู้ประสานงาน **จิตติมา หะยีดีอรามา**

สถานที่ติดต่อ **13 ม.1 ตำบลเกษร อำเภอรามัน จังหวัดยะลา 95140**

โทรศัพท์ **0807064682**

โทรสาร **073299954 ต่อ 104**

e-mail **abt_kero@hotmail.com**

หน่วยงานของท่าน มี ไม่มี งบประมาณค่าไฟฟ้า และ มี ไม่มี งบประมาณค่าน้ำมันเชื้อเพลิง

ส่วนของสำนักงาน

เดือน/ปี	ปริมาณการใช้ไฟฟ้า		ปริมาณการใช้น้ำมันเชื้อเพลิง				
	หน่วยไฟฟ้า (kWh)	จำนวนเงิน (บาท)	เบนซิน ¹ (ลิตร)	แก๊สโซฮอล์ ² (ลิตร)	ดีเซล/ไบโอดีเซล ³ (ลิตร)	ก๊าซธรรมชาติ (กิโลกรัม)	จำนวนเงิน (บาท)
ตุลาคม / 2564	1547.40	6551.98			150		4580
พฤศจิกายน / 2564	1386.30	5904.65			200		6030
ธันวาคม / 2564	1446.70	6155.37			250		7299
รวมไตรมาสนี้	4,380.40	18,612.00	0.00	0.00	600.00	0.00	17,909.00

¹ เบนซิน 91 เบนซิน 95

² แก๊สโซฮอล์ 91 แก๊สโซฮอล์ 95 แก๊สโซฮอล์ E20 แก๊สโซฮอล์ E85

³ ดีเซล ดีเซล B7 ดีเซลหมื่นแบริ์ B20

*** ถ้าในเดือนนั้นไม่มีการใช้ไฟฟ้าหรือน้ำมัน ให้รายงานตัวเลข 1 ในช่องไฟฟ้าหรือช่องน้ำมัน (น้ำมันชนิดใดก็ได้)

ปัจจัย/สาเหตุของการใช้พลังงานเพิ่มขึ้น-ลดลง (ส่วนของสำนักงาน)

อื่น ๆ

บันทึกข้อมูล

← [หน้าหลัก](#) | [หน้าถัดไป](#) →

กระทรวงพลังงาน Ministry of Energy

รหัสสมาชิก : Yala-sdo-39
หน่วยงาน : อบต. เกระอ

รายงานหน่วยงาน | คณะทำงาน | การใช้พลังงาน | รูปแบบการใช้พลังงาน | หน่วยงานภายใต้กรม | ส่งข้อมูลสมบูรณ์ | ติดต่อกิจการ | คณะกรรมการ

ข้อมูลการใช้พลังงานของหน่วยงาน

บันทึกข้อมูลการใช้พลังงาน | ดูข้อมูลการใช้พลังงานรายปีงบประมาณ

บันทึกข้อมูลการใช้พลังงาน

ปีงบประมาณ : 2565 | ไตรมาสที่ : 2 | < | ไตรมาสย้อนหลัง | ไตรมาสถัดไป | >

แบบฟอร์มรายงานการใช้พลังงาน ไตรมาสที่ 2 (เดือน มกราคม - มีนาคม)
ประจำปีงบประมาณ 2565

ชื่อหน่วยงาน : อบต. เกระอ | จังหวัด : ยะลา

ชื่อหน่วยงานเดิมก่อนปฏิรูประชาการ ปี 2546

สังกัดกรม : หน่วยงานท้องถิ่น | สังกัดกระทรวง : ส่วนราชการไม่สังกัดสำนักนายกรัฐมนตรี

ชื่อผู้ประสานงาน : จิตติมา หะยีดีอราแม | สถานที่ติดต่อ : 13 ม.1 ตำบลเกระอ อำเภอรามัน จังหวัดยะลา 95140

โทรศัพท์ : 0807064682 | โทรสาร : 073299954 ต่อ 104 | e-mail : abt_kero@hotmail.com

หน่วยงานของท่าน มี ไม่มี งบประมาณค่าไฟฟ้า และ มี ไม่มี งบประมาณค่าน้ำมันเชื้อเพลิง

ส่วนของสำนักงาน

เดือน/ปี	ปริมาณการใช้ไฟฟ้า		ปริมาณการใช้น้ำมันเชื้อเพลิง				
	หน่วยไฟฟ้า (kWh)	จำนวนเงิน (บาท)	เบนซิน ¹ (ลิตร)	แก๊สโซฮอล์ ² (ลิตร)	ดีเซล/ไบโอดีเซล ³ (ลิตร)	ก๊าซธรรมชาติ (กิโลกรัม)	จำนวนเงิน (บาท)
มกราคม / 2565	1463.40	6476.10			220		6819.80
กุมภาพันธ์ / 2565	1182.90	5298.80			212		6489.48
มีนาคม / 2565	1235.10	5517.90			220		7750
รวมไตรมาสนี้	3,881.40	17,292.80	0.00	0.00	652.00	0.00	21,059.28

¹ เบนซิน 91 เบนซิน 95
² แก๊สโซฮอล์ 91 แก๊สโซฮอล์ 95 แก๊สโซฮอล์ E20 แก๊สโซฮอล์ E85
³ ดีเซล ดีเซล B7 ดีเซลหมุนเร็ว B20

*** ถ้าในเดือนนั้นไม่มีการใช้ไฟฟ้าหรือน้ำมัน ให้รายงานตัวเลข 1 ในช่องไฟฟ้าหรือน้ำมัน (น้ำมันชนิดใดก็ได้)

ปัจจัย/สาเหตุของการใช้พลังงานเพิ่มขึ้น-ลดลง (ส่วนของสำนักงาน)

อื่น ๆ

บันทึกข้อมูล

โครงการลดการใช้พลังงานในภาคราชการ
e-report.energy.go.th

กระทรวงพลังงาน
Ministry of Energy

รหัสสมาชิก : Yala-sdo-39
หน่วยงาน : อบต. เกษร

com.th

ข้อมูลหน่วยงาน	คนทำงาน	การใช้พลังงาน	รูปแบบการใช้พลังงาน	หน่วยงานภายใต้กรม	ส่งข้อมูลสมบูรณ์	ติดต่อเจ้าหน้าที่	ดัชนีการใช้พลังงาน
----------------	---------	---------------	---------------------	-------------------	------------------	-------------------	--------------------

ข้อมูลการใช้พลังงานของหน่วยงาน

บันทึกข้อมูลการใช้พลังงาน

คู่มือการใช้พลังงานรายปีงบประมาณ

บันทึกข้อมูลการใช้พลังงาน

ปีงบประมาณ : 2565 ▾ ไตรมาสที่ : 3 ▾

◀ ไตรมาสย้อนหลัง ไตรมาสถัดไป ▶

แบบฟอร์มรายงานการใช้พลังงาน ไตรมาสที่ 3 (เดือน เมษายน - มิถุนายน)
ประจำปีงบประมาณ 2565

ชื่อหน่วยงาน **อบต. เกษร**

จังหวัด **ยะลา**

ชื่อหน่วยงานเดิมก่อนปฏิรูปราชการ ปี 2546

สังกัดกรม **หน่วยงานท้องถิ่น**

สังกัดกระทรวง **ส่วนราชการไม่สังกัดสำนักนายกรัฐมนตรี**

ชื่อผู้ประสานงาน **จิตติมา หะยีดีอรามา**

สถานที่ติดต่อ **13 ม.1 ตำบลเกษร อำเภอรามัน จังหวัดยะลา 95140**

โทรศัพท์ **0807064682**

โทรสาร **073299954 ต่อ 104**

e-mail **abt_kero@hotmail.com**

หน่วยงานของท่าน มี ไม่มี งบประมาณค่าไฟฟ้า และ มี ไม่มี งบประมาณค่าน้ำมันเชื้อเพลิง

ส่วนของสำนักงาน

เดือน/ปี	ปริมาณการใช้ไฟฟ้า		ปริมาณการใช้น้ำมันเชื้อเพลิง				
	หน่วยไฟฟ้า (kWh)	จำนวนเงิน (บาท)	เบนซิน ¹ (ลิตร)	แก๊สโซฮอล์ ² (ลิตร)	ดีเซล/ไบโอดีเซล ³ (ลิตร)	ก๊าซธรรมชาติ (กิโลกรัม)	จำนวนเงิน (บาท)
เมษายน / 2565	1393.80	6183.97			110		3354.40
พฤษภาคม / 2565	1312.20	6169.77			280		9103.20
มิถุนายน / 2565	1716.00	7965.55			165		5819.60
รวมไตรมาสนี้	4,422.00	20,319.29	0.00	0.00	555.00	0.00	18,277.20

¹ เบนซิน 91 เบนซิน 95

² แก๊สโซฮอล์ 91 แก๊สโซฮอล์ 95 แก๊สโซฮอล์ E20 แก๊สโซฮอล์ E85

³ ดีเซล ดีเซล B7 ดีเซลหมุนเร็ว B20

*** ถ้าในเดือนนั้นไม่มีการใช้ไฟฟ้าหรือน้ำมัน ให้รายงานตัวเลข 1 ในช่องไฟฟ้าหรือของน้ำมัน (น้ำมันชนิดใดก็ได้)

ปัจจัย/สาเหตุของการใช้พลังงานเพิ่มขึ้น-ลดลง (ส่วนของสำนักงาน)

อื่น ๆ

บันทึกข้อมูล

หน้าหลัก | หน้าถัดไป

กระทรวงพลังงาน Ministry of Energy		รหัสสมาชิก : Yala-sdo-39	หน่วยงาน : อบต. เกษร	ดูประวัติ			
ข้อมูลหน่วยงาน	คนทำงาน	การใช้พลังงาน	รูปแบบการใช้พลังงาน	หน่วยงานที่ให้บริการ	ส่งข้อมูลสมบูรณ์	ติดต่อเจ้าหน้าที่	ประเมินการใช้พลังงาน

ข้อมูลการใช้พลังงานของหน่วยงาน

บันทึกข้อมูลการใช้พลังงาน | ดูข้อมูลการใช้พลังงานรายปีงบประมาณ

บันทึกข้อมูลการใช้พลังงาน

ปีงบประมาณ : 2565 | ไตรมาสที่ : 4 | < ไตรมาสถัดไป | > | < ไตรมาสถัดไป | >

แบบฟอร์มรายงานการใช้พลังงาน ไตรมาสที่ 4 (เดือน กรกฎาคม - กันยายน)
ประจำปีงบประมาณ 2565

ชื่อหน่วยงาน **อบต. เกษร** จังหวัด **ยะลา**
 ชื่อหน่วยงานเดิมก่อนปฏิรูปราชการ ปี 2546
 สังกัดกรม **หน่วยงานท้องถิ่น** สังกัดกระทรวง **ส่วนราชการไม่สังกัดสำนักนายกรัฐมนตรี**
 ชื่อผู้ประสานงาน **จิตติมา นะยัตติอราม** สถานที่ติดต่อ **13 ม.1 ตำบลเกษร อำเภอรามัน จังหวัดยะลา 95140**
 โทรศัพท์ **0807064682** โทรสาร **073299954 ต่อ 104** e-mail **abt_kero@hotmail.com**

หน่วยงานของท่าน มี ไม่มี งบประมาณค่าไฟฟ้า และ มี ไม่มี งบประมาณค่าน้ำมันเชื้อเพลิง

ส่วนของสำนักงาน

เดือน/ปี	ปริมาณการใช้ไฟฟ้า		ปริมาณการใช้น้ำมันเชื้อเพลิง				
	หน่วยไฟฟ้า (kWh)	จำนวนเงิน (บาท)	เบนซิน ¹ (ลิตร)	แก๊สโซฮอล์ ² (ลิตร)	ดีเซล/ไบโอดีเซล ³ (ลิตร)	ก๊าซธรรมชาติ (กิโลกรัม)	จำนวนเงิน (บาท)
กรกฎาคม / 2565	1633.80	7600			140		8525.60
สิงหาคม / 2565	1856.10	8598.62			195		6962.80
กันยายน / 2565	2073	11076.18			200		7128
รวมไตรมาสนี้	5,562.90	27,274.80	0.00	0.00	535.00	0.00	22,616.40

¹ เบนซิน 91 เบนซิน 95

² แก๊สโซฮอล์ 91 แก๊สโซฮอล์ 95 แก๊สโซฮอล์ E20 แก๊สโซฮอล์ E85

³ ดีเซล ดีเซล B7 ดีเซลหมุนเร็ว B20

*** ถ้าในเดือนนั้นไม่มีการใช้ไฟฟ้าหรือน้ำมัน ให้งานตัวเลข 1 ในช่องไฟฟ้าหรือของน้ำมัน (น้ำมันชนิดใดก็ได้)

ปัจจัย/สาเหตุของการใช้พลังงานเพิ่มขึ้น-ลดลง (ส่วนของสำนักงาน)

อื่น ๆ

บันทึกข้อมูล

มาตรการประหยัดพลังงาน

การปรับอุณหภูมิเครื่องปรับอากาศ 25 องศาเซลเซียส



มาตรการประหยัดพลังงาน

ปิดคอมพิวเตอร์ช่วงเวลาพักเที่ยง / ตั้งเวลา stan-by mode


ปลดปลั๊กเครื่องพิมพ์เอกสารเมื่อไม่ใช้งาน



มาตรการประหยัดพลังงาน

เครื่องถ่ายเอกสารตั้งเวลา Energy save mode เมื่อไม่ใช้งาน 5 นาที/

ปลดปลั๊กเมื่อเลิกใช้งาน



มาตรการประหยัดพลังงาน
ปิดไฟช่วงเที่ยงและปิดไฟฟ้าเมื่อไม่ใช้งาน



ติดป้ายรณรงค์ใช้หลัก 3 ป. เพื่อการประหยัดพลังงานในสำนักงาน

องค์การบริหารส่วนตำบลเกาะรอ

**รณรงค์ประหยัดพลังงาน
ในสำนักงาน**

ปิดไฟ
ปิดไฟทุกครั้ง
เมื่อไม่ใช้งาน

ปรับแอร์
ปรับแอร์ที่อุณหภูมิ
25 องศา

ปลดปลั๊ก
ปลดปลั๊กเครื่องใช้
ไฟฟ้าที่ไม่ใช้

“ **ปิด** เมื่อไม่ใช้
ประหยัดไฟ ไม่ใช้เรื่องยาก ”

ง่าย ๆ
3 ป.

**ปิดไฟ
ปรับแอร์
ปลดปลั๊ก**

ด้วยความปรารถนาดีจาก..... อบต.เกาะรอ



**รณรงค์ประหยัดพลังงาน
ในสำนักงาน**

ปิดไฟ
ปิดไฟทุกครั้ง
เมื่อไม่ใช้งาน

ปรับแอร์
ปรับแอร์ที่อุณหภูมิ
25 องศา

ปลดปลั๊ก
ปลดปลั๊กเครื่องใช้
ไฟฟ้าที่ไม่ใช้

“ **ปิด** เมื่อไม่ใช้
ประหยัดไฟ ไม่ใช้เรื่องยาก ”

ง่าย ๆ
3 ป.

**ปิดไฟ
ปรับแอร์
ปลดปลั๊ก**

ด้วยความปรารถนาดีจาก.....อบต.เกาะรอ



มาตรการประหยัดพลังงาน

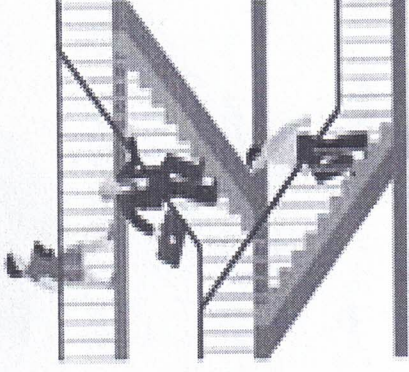
บุคลากรร่วมกิจกรรมประหยัดพลังงานไฟฟ้าในสำนักงาน





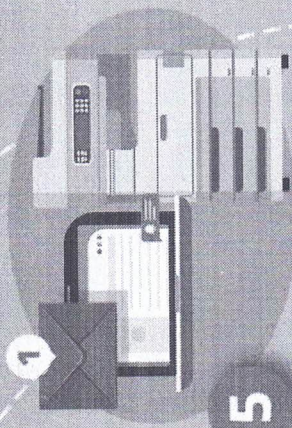
6 วิธีประหยัดพลังงาน ในสำนักงาน ที่คุณทำได้

บันได-ลิฟท์



เปลี่ยนมาใช้บันได สับ-ลง
1 ถึง 2 สับ แทนการใช้
ลิฟท์ กดลิฟท์รอสักนิด
หาเพื่อนร่วมทาง


6. หากที่ทำงานมีลิฟท์ เปลี่ยนมาใช้
บันได ขึ้น-ลง แทนการใช้ลิฟท์ นอกจาก
จะช่วยประหยัดพลังงานไฟฟ้าแล้ว ยัง
ช่วยบริหารร่างกายให้แข็งแรงอีกด้วย



5

ปิดเครื่องถ่ายเอกสารทุกครั้ง
หลังเลิกใช้งาน
และลดการใช้เอกสาร
ให้ใช้เอกสาร
อิเล็กทรอนิกส์เป็นหลัก
เพื่อลดกระดาษ และ
ลดการใช้เครื่องถ่ายเอกสาร

5. ปิดเครื่องถ่ายเอกสารเมื่อไม่ใช้งาน
แล้ว ใช้กระดาษรีไซเคิลเมื่อใช้เครื่องถ่าย
เอกสาร ลดการใช้เอกสารด้วยการใช้
เอกสารอิเล็กทรอนิกส์แทนกระดาษ เพื่อ
ลดการใช้เครื่องถ่ายเอกสาร




ด้วยความปรารถนาดีจาก


องค์การบริหารส่วนตำบลเกาะขี้

รู้หรือไม่??

การถอดปลั๊กคอมพิวเตอร์
ในตลับู๊ก หรือเครื่องใช้ไฟฟ้าอื่น ๆ
ทุกครั้งหลังใช้งานถือเป็นวิธีง่าย ๆ
ที่ช่วยลดการใช้พลังงาน ช่วย
ประหยัดไฟฟ้า และป้องกันการ
เกิดไฟฟ้าลัดวงจร เพราะการ
เสียบปลั๊กในตลับู๊กทิ้งไว้เมื่อใช้งาน
เสร็จแล้วจะยังมีกระแสไฟฟ้า
ไหลเวียนเพื่อให้พร้อมใช้งาน
ตลอดเวลา

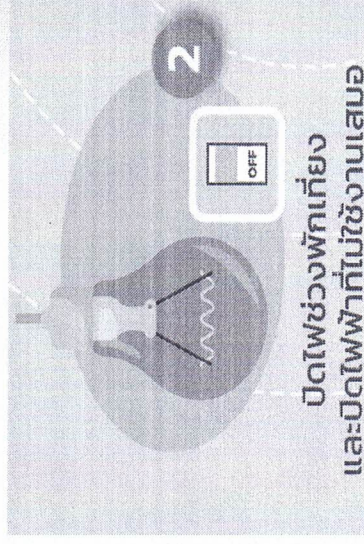


6 วิธี ที่ช่วยประหยัดพลังงาน




1. ปิดคอมพิวเตอร์ช่วงพักเที่ยง
และหลังใช้งาน หรือตั้งค่า
ปิดหน้าจออัตโนมัติ

1. ไม่เปิดคอมพิวเตอร์ทิ้งไว้นาน เพราะ
ทำให้สิ้นเปลืองไฟฟ้า หรือควรตั้งค่าปิด
หน้าจออัตโนมัติ



2. ปิดไฟที่ไม่ได้ใช้งานในช่วงพักเที่ยง
และปิดไฟที่ไม่ใช้งานเสมอ

2. ปิดไฟที่ไม่ได้ใช้งานในช่วงพักเที่ยง
และสวิตช์เครื่องใช้ไฟฟ้าหลังใช้งาน หรือ
ใช้เฉพาะที่จำเป็นต่อการใช้งาน
เท่านั้น



3. ถอดปลั๊กเครื่องใช้ไฟฟ้าทุกชนิด
หลังเลิกใช้งาน

3. ปิดหรือถอดปลั๊กเครื่องใช้ไฟฟ้าทุก
ชนิดหลังการใช้งาน



4. ปรับอุณหภูมิแอร์ที่ 26-27 องศา
เพื่อประหยัดพลังงาน

4. ปรับอุณหภูมิเครื่องปรับอากาศให้คง
ที่ 26-27 องศา หรือเปิดเฉพาะช่วงที่มี
อากาศร้อนจัด