



บันทึกข้อความ

ส่วนราชการ องค์การบริหารส่วนตำบลเกาะรอ สำนักปลัดอบต. โทร./โทรสาร ๐๗๓-๒๙๙๙๕๔

ที่ ยล ๗๓๖๐๑/ ๓๖๙

วันที่ ๒๐ ตุลาคม พ.ศ. ๒๕๖๕

เรื่อง รายงานผลข้อมูลตามโครงการลดการใช้พลังงานในภาครัฐ ประจำปีงบประมาณ พ.ศ. ๒๕๖๖

เรียน นายกองค้การบริหารส่วนตำบลเกาะรอ

ตามที่องค์การบริหารส่วนตำบลเกาะรอ ได้กำหนดแผนปฏิบัติการลดใช้พลังงานและติดตามผลการใช้พลังงานขององค์การบริหารส่วนตำบลเกาะรอ ประจำปีงบประมาณ ๒๕๖๖ ขึ้น โดยมีวัตถุประสงค์เพื่อให้เกิดการลดใช้พลังงานขององค์การบริหารส่วนตำบลเกาะรออย่างคุ้มค่า และเกิดประโยชน์สูงสุด พร้อมทั้งสร้างความตระหนักถึงความสำคัญในการประหยัดพลังงานของบุคลากรทุกระดับ ภายใต้มาตรการและแนวทางปฏิบัติ ดังนี้

๑. การกำหนดมาตรการและแนวทางในการลดใช้พลังงาน ประกอบด้วย

๑.๑ มาตรการและแนวทางในการลดใช้พลังงานไฟฟ้า

๑.๒ มาตรการและแนวทางในการลดใช้พลังงานน้ำมันเชื้อเพลิง

๒. การสร้างจิตสำนึกการมีส่วนร่วมของทุกฝ่ายในการลดการใช้พลังงาน

๒.๑ เชิญชวนให้ทุกคนมีส่วนร่วมในการลดใช้พลังงาน

๒.๒ แจกเอกสารเพื่อรณรงค์และประชาสัมพันธ์วิธีการลดใช้พลังงาน

ปีงบประมาณ พ.ศ.๒๕๖๖ องค์การบริหารส่วนตำบลเกาะรอ ได้ดำเนินการตรวจสอบสภาพการใช้พลังงานในหน่วยงาน ผ่านระบบ e-report (www.e-report-energy.go.th) ซึ่งได้นำข้อมูลการใช้พลังงาน(ไฟฟ้า/น้ำมันเชื้อเพลิง) มากำหนดวิธีลดการใช้พลังงานของหน่วยงานให้เป็นไปตามมาตรการที่กำหนด มีผลดังนี้

๑. องค์การบริหารส่วนตำบลเกาะรอได้ตั้งงบประมาณด้านพลังงาน จำนวน ๕๕๐,๐๐๐ บาท
งบประมาณ ค่าไฟฟ้าจำนวน ๒๕๐,๐๐๐ บาท งบประมาณค่าน้ำมัน ๓๐๐,๐๐๐ บาท

๒. ค่ามาตรฐานใช้พลังงาน และการใช้พลังงานจริง ประจำปี ๒๕๖๖ (ตุลาคม ๒๕๖๕ ถึง กันยายน ๒๕๖๖)

๒.๑ การใช้พลังงานไฟฟ้า

พบว่า

๑. ในรอบที่ ๑ (ตุลาคม ๒๕๖๕ ถึง มีนาคม ๒๕๖๖) ของปีงบประมาณ พ.ศ.๒๕๖๖ องค์การบริหารส่วนตำบลเกาะรอ มีปริมาณการใช้ไฟฟ้า จริง ๑๐,๓๘๕.๒๐ kwh ค่ามาตรฐาน ๑๑,๘๑๔.๑๙ kwh ผลการประหยัดพลังงานไฟฟ้า ๑๒.๑๐%

๒. ในรอบที่ ๒ (เมษายน ๒๕๖๖ ถึง กันยายน ๒๕๖๖) ของปีงบประมาณ พ.ศ.๒๕๖๖ องค์การบริหารส่วนตำบลเกาะรอ มีปริมาณการใช้ไฟฟ้า จริง ๑๒,๖๒๕.๕๐ kwh ค่ามาตรฐาน ๓๕,๘๑๑.๐๐ kwh ผลการประหยัดพลังงานไฟฟ้า ๖๔.๗๔%

/ไฟฟ้า...

ไฟฟ้า (หน่วย)	ปีงบประมาณ											
	๒๕๖๖											
	ต.ค. ๖๕	พ.ย. ๖๕	ธ.ค. ๖๕	ม.ค. ๖๖	ก.พ. ๖๖	มี.ค. ๖๖	เม.ย. ๖๖	พ.ค. ๖๖	มิ.ย. ๖๖	ก.ค. ๖๖	ส.ค. ๖๖	ก.ย. ๖๖
ไฟฟ้า มาตรฐาน	๑,๘๙๓.๘๘	๒,๐๓๑.๓๐	๑,๘๘๘.๕๙	๑,๘๗๔.๒๖	๑,๙๕๕.๕๔	๒,๐๗๖.๗๗	๕,๘๖๘.๘๙	๕,๘๖๖.๗๓	๕,๖๗๙.๔๘	๕,๕๗๘.๓๐	๕,๖๐๑.๗๗	๕,๕๕๒.๘๕
ไฟฟ้าที่ใช้จริง	๑,๗๕๗.๑๐	๑,๘๙๗.๓๐	๑,๗๓๑.๐๐	๑,๔๗๕.๑๐	๑,๗๘๕.๓๐	๑,๗๓๙.๔๐	๑,๘๘๕.๕๐	๑,๗๘๘.๖๐	๒,๓๐๐.๑๐	๒,๓๕๐.๐๐	๑,๘๕๕.๐๐	๒,๔๖๖.๓๐

ค่าใช้จ่ายสำหรับการใช้พลังงานไฟฟ้า

เดือน/ปี	หน่วยไฟฟ้า (kwh)	จำนวนเงิน (บาท)
ตุลาคม/๒๕๖๕	๑,๗๕๗.๑๐	๙,๔๓๙.๒๑
พฤศจิกายน/๒๕๖๕	๑,๘๙๗.๓๐	๑๐,๑๖๘.๓๒
ธันวาคม/๒๕๖๕	๑,๗๓๑	๙,๓๐๓.๙๗
มกราคม/๒๕๖๖	๑,๔๗๕.๑๐	๘,๙๔๘.๕๕
กุมภาพันธ์/๒๕๖๖	๑,๗๘๕.๓๐	๑๐,๗๕๙.๙๗
มีนาคม/๒๕๖๖	๑,๗๓๙.๔๐	๑๐,๔๙๑.๙๔
เมษายน/๒๕๖๖	๑,๘๘๕.๕๐	๑๑,๓๕๕.๑๔
พฤษภาคม/๒๕๖๖	๑,๗๘๘.๖๐	๑๐,๔๕๐.๘๗
มิถุนายน/๒๕๖๖	๒,๓๐๐.๑๐	๑๒,๑๙๗.๘๕
กรกฎาคม/๒๕๖๖	๒,๓๕๐	๑๒,๔๐๕.๒๒
สิงหาคม/๒๕๖๖	๑,๘๕๕	๙,๘๕๐.๕๙
กันยายน/๒๕๖๖	๒,๔๖๖.๓๐	๑๑,๑๘๙.๑๒

สรุปในรอบปีงบประมาณ ๒๕๖๖ ปริมาณการใช้พลังงานไฟฟ้า มีการใช้ปริมาณการใช้ไฟฟ้าจริง ๒๓,๐๑๐.๗๐ kwh ผลการประหยัดพลังงานไฟฟ้า ๕๑.๖๘%

๒.๒ การใช้พลังงานเชื้อเพลิง

พบว่า

๑. ในรอบที่ ๑ (ตุลาคม ๒๕๖๕ ถึง มีนาคม ๒๕๖๖) ของปีงบประมาณ พ.ศ.๒๕๖๖ องค์การบริหารส่วนตำบลเกาะรอ มีปริมาณการใช้เชื้อเพลิง จริง ๑,๓๕๓.๗๕ ลิตร ค่ามาตรฐาน ๕,๑๑๘.๕๔ ลิตร ผลการประหยัดพลังงานไฟฟ้า ๗๓.๕๕%

๒. ในรอบที่ ๒ (เมษายน ๒๕๖๖ ถึง กันยายน ๒๕๖๖) ของปีงบประมาณ พ.ศ.๒๕๖๖ องค์การบริหารส่วนตำบลเกาะรอ มีปริมาณการใช้เชื้อเพลิง จริง ๑,๓๓๔.๗๕ ลิตร ค่ามาตรฐาน ๕,๕๕๕.๔๖ ลิตร ผลการประหยัดพลังงานไฟฟ้า ๗๕.๙๗%

น้ำมัน (ลิตร)	ปีงบประมาณ											
	๒๕๖๖											
	ต.ค. ๖๕	พ.ย. ๖๕	ธ.ค. ๖๕	ม.ค. ๖๖	ก.พ. ๖๖	มี.ค. ๖๖	เม.ย. ๖๖	พ.ค. ๖๖	มิ.ย. ๖๖	ก.ค. ๖๖	ส.ค. ๖๖	ก.ย. ๖๖
น้ำมัน มาตรฐาน	๘๕๓.๐๙	๘๕๓.๐๙	๘๕๓.๐๙	๘๕๓.๐๙	๘๕๓.๐๙	๘๕๓.๐๙	๙๒๕.๙๑	๙๒๕.๙๑	๙๒๕.๙๑	๙๒๕.๙๑	๙๒๕.๙๑	๙๒๕.๙๑
น้ำมันที่ใช้ จริง	๑๕๒.๐๐	๒๗๐.๗๕	๒๖๖.๐๐	๑๕๒.๕๐	๒๑๘.๕๐	๓๐๔.๐๐	๑๕๒.๐๐	๒๓๗.๕๐	๑๙๐.๐๐	๒๔๗.๐๐	๓๐๘.๗๕	๒๑๐

/ค่าใช้จ่าย...

ค่าใช้จ่ายสำหรับการใช้พลังงานเชื้อเพลิง

เดือน/ปี	น้ำมัน (ลิตร)	จำนวนเงิน (บาท)
ตุลาคม/๒๕๖๕	๑๖๐	๕,๗๖๘.๔๐
พฤศจิกายน/๒๕๖๕	๒๘๕	๑๐,๘๒๖.๓๐
ธันวาคม/๒๕๖๕	๒๘๐	๑๐,๓๐๑.๒๐
มกราคม/๒๕๖๖	๑๕๐	๕,๕๒๑
กุมภาพันธ์/๒๕๖๖	๒๓๐	๘,๐๙๕.๒๐
มีนาคม/๒๕๖๖	๓๒๐	๑๐,๙๕๗.๘๐
เมษายน/๒๕๖๖	๑๖๐	๕,๔๐๕.๔๐
พฤษภาคม/๒๕๖๖	๒๕๐	๘,๒๐๗.๕๐
มิถุนายน/๒๕๖๖	๒๐๐	๖,๔๘๘
กรกฎาคม/๒๕๖๖	๒๖๐	๘,๔๓๔.๔๙
สิงหาคม/๒๕๖๖	๓๒๕	๑๐,๕๔๓
กันยายน/๒๕๖๖	๒๑๐	๖,๕๙๒.๔๐

สรุปในรอบปีงบประมาณ ๒๕๖๖ ปริมาณการใช้พลังงานเชื้อเพลิง มีการใช้ปริมาณการใช้เชื้อเพลิงจริง ๒,๖๘๘.๕๐ ลิตร ผลการประหยัดพลังงานเชื้อเพลิง ๗๔.๘๒%

๓. ผลการดำเนินการตามมาตรการและแนวทางในการลดใช้พลังงาน องค์การบริหารส่วนตำบลเกาะรอได้มีการจัดทำแผนการลดใช้พลังงาน เพื่อกำหนดมาตรการและแนวทางในการลดใช้พลังงานไฟฟ้า น้ำมันเชื้อเพลิง

๔. การสร้างจิตสำนึกการมีส่วนร่วมของทุกฝ่ายในการลดใช้พลังงาน องค์การบริหารส่วนตำบลเกาะรอดำเนินการ ดังนี้

- ๔.๑ จัดทำป้ายเพื่อกระตุ้นเตือนให้บุคลากรมีส่วนร่วม และตระหนักถึงการประหยัดพลังงาน
- ๔.๒ จัดทำเอกสารแผ่นพับประชาสัมพันธ์สร้างความรู้ ความเข้าใจในวิธีการประหยัดพลังงาน

ในรูปแบบต่าง

รายละเอียดปรากฏตามสิ่งที่แนบมาพร้อมนี้

จึงเรียนมาเพื่อโปรดทราบและพิจารณาดำเนินการต่อไป

(นางสาวจิตติมา หะยิตีอราแม)
เจ้าพนักงานธุรการชำนาญงาน

อนุมัติ

(นายหาแว ชารุมอ)
นายกองค์การบริหารส่วนตำบลเกาะรอ

..... ปลัด อบต.
..... หัวหน้าส่วน
..... เจ้าหน้าที่
..... พิมพ์

มาตรการประหยัดพลังงาน


การปรับอุณหภูมิเครื่องปรับอากาศ ๒๕ องศาเซลเซียส



มาตรการประหยัดพลังงาน

ปิดคอมพิวเตอร์ช่วงเวลาพักเที่ยง / ตั้งเวลา stan-by mode

ปลดปลั๊กเครื่องพิมพ์เอกสารเมื่อไม่ใช้งาน



มาตรการประหยัดพลังงาน


เครื่องถ่ายเอกสารตั้งเวลา Energy save mode เมื่อไม่ใช้งาน ๕ นาที/

ปลดปลั๊กเมื่อเลิกใช้งาน



มาตรการประหยัดพลังงาน

ปิดไฟช่วงเที่ยงและปิดไฟฟ้าเมื่อไม่ใช้งาน



ติดป้ายรณรงค์ใช้หลัก ๓ ป. เพื่อการประหยัดพลังงานในสำนักงาน

องค์การบริหารส่วนตำบลเกาะรอ

**รณรงค์ประหยัดพลังงาน
ในสำนักงาน**

ปิดไฟ
ปิดไฟทุกครั้ง
เมื่อไม่ใช้งาน

ปรับแอร์
ปรับแอร์ที่อุณหภูมิ
25 องศา

ปลดปลั๊ก
ปลดปลั๊กเครื่องใช้
ไฟฟ้าที่ไม่ใช้

**“ ปิด เมื่อไม่ใช้
ประหยัดไฟ ไม่ใช้เรื่องยาก ”**

จำง่าย ๆ
3 ป.


**ปิดไฟ
ปรับแอร์
ปลดปลั๊ก**

ด้วยความปรารถนาดีจาก..... อบต.เกาะรอ



มาตรการประหยัดพลังงาน

บุคลากรร่วมกิจกรรมประหยัดพลังงานไฟฟ้าในสำนักงาน





6 วิธีประหยัดพลังงาน ในสำนักงาน ที่คุณทำได้



บันได-ลิฟท์



เปลี่ยนมาใช้บันได ฮับ-ลง
1 ถึง 2 ฮับ แทนการใช้
ลิฟท์ ก่อสร้างหรือปรับปรุง
หาเพื่อนร่วมงาน

6. หากที่ทำงานมีลิฟท์ เปลี่ยนมาใช้
บันไดขึ้น-ลง แทนการใช้ลิฟท์ นอกจาก
จะช่วยประหยัดพลังงานไฟฟ้าแล้ว ยัง
ช่วยบริหารร่างกายให้แข็งแรงอีกด้วย

ด้วยความปรารถนาดีจาก
องค์การบริหารส่วนตำบลเกราะ



5

ปิดเครื่องถ่ายเอกสารทุกครั้ง
หลังเลิกใช้งาน
และลดการใช้เอกสาร
ให้ใช้เอกสาร
อิเล็กทรอนิกส์เป็นหลัก
เพื่อลดกระดาษ และ
ลดการใช้เครื่องถ่ายเอกสาร

5. ปิดเครื่องถ่ายเอกสารเมื่อไม่ใช้งาน
แล้ว ใช้กระดาษรีไซเคิลเมื่อใช้เครื่องถ่าย
เอกสาร ลดการใช้เอกสารด้วยการใช้
เอกสารอิเล็กทรอนิกส์แทนกระดาษ เพื่อ
ลดการใช้เครื่องถ่ายเอกสาร

รู้หรือไม่??

การถอดปลั๊กคอมพิวเตอร์ โน้ตบุ๊ก หรือเครื่องใช้ไฟฟ้าอื่น ๆ ทุกครั้งหลังใช้งานถือเป็นวิธีง่าย ๆ ที่ช่วยลดการใช้พลังงาน ช่วย ประหยัดไฟฟ้า และป้องกันกา รเกิดไฟฟ้าลัดวงจร เพราะการ เสียบบปลั๊กโน้ตบุ๊กทิ้งไว้เมื่อใช้งาน เสร็จแล้วจะยังมีกระแสไฟฟ้า ไหลเวียนเพื่อให้พร้อมใช้งาน ตลอดเวลา



6 วิธี ที่ช่วยประหยัดพลังงาน



1 ปิดคอมพิวเตอร์ช่วงพักเที่ยง และหลังใช้งาน หรือตั้งค่า ปิดหน้าจออัตโนมัติ

1. ไม่เปิดคอมพิวเตอร์ทิ้งไว้นาน เพราะ ทำให้สิ้นเปลืองไฟฟ้า หรือควรตั้งค่าปิด หน้าจออัตโนมัติ




2 ปิดไฟช่วงพักเที่ยง และปิดไฟที่มิใช้งานเสมอ

2. ปิดไฟที่ไม่ได้ใช้งานในช่วงพักเที่ยง และสวิตช์เครื่องใช้ไฟฟ้าหลังใช้งาน หรือ ใช้เฉพาะที่จำเป็นต่อการใช้งาน เท่านั้น



3 ถอดปลั๊กเครื่องใช้ไฟฟ้าทุกชนิด หลังเลิกใช้งาน

3. ปลดหรือถอดปลั๊กเครื่องใช้ไฟฟ้าทุก ชนิดหลังการใช้งาน



4 ปรับอุณหภูมิแอร์ที่ 26-27 องศา เพื่อประหยัดพลังงาน

4. ปรับอุณหภูมิเครื่องปรับอากาศให้อยู่ ที่ 26-27 องศา หรือเปิดเฉพาะช่วงที่มี อากาศร้อนจัด



e-report.energy.go.th

โครงการลดการใช้พลังงานในภาครัฐ

หน้าแรก | แนะนำโครงการ | เปรียบเทียบผลประหยัด | ข่าวสารประชาสัมพันธ์ | FAQ | Dashboard

สรุปผลการลดใช้พลังงานขององค์กรปกครองส่วนท้องถิ่น รอบ 6 เดือน (ตุลาคม 2565 - มีนาคม 2566)

จังหวัด:

หน่วยงาน	การใช้ไฟฟ้า				การใช้ประปา			
	ค่ามาตรฐาน	ค่าจริง	ผลประหยัด	ผลประเมิน	ค่ามาตรฐาน	ค่าจริง	ผลประหยัด	ผลประเมิน
เทศบาลตำบลโคกตาบาร	66,990.47	58,269.30	13.02 %	ไม่ผ่าน	5,237.52	3,326.20	36.49 %	ผ่าน
เทศบาลตำบลเขื่อนบางลาง	25,492.32	11,319.00	55.60 %	ผ่าน	7,778.12	6,738.35	13.37 %	ไม่ผ่าน
เทศบาลตำบลคอกช้าง	24,872.45	18,273.23	26.53 %	ผ่าน	7,159.80	1,176.10	83.57 %	ผ่าน
เทศบาลตำบลท่าสาป	20,965.99	717.71	96.58 %	ผ่าน	9,269.84	8,904.85	3.94 %	ไม่ผ่าน
เทศบาลตำบลธารน้ำทิพย์	15,521.24	12,109.20	21.98 %	ผ่าน	13,662.96	3,024.15	77.87 %	ผ่าน
เทศบาลตำบลบันนังสตา	30,698.49	22,160.01	27.81 %	ผ่าน	8,360.07	9,266.30	-10.84 %	ไม่ผ่าน
เทศบาลตำบลลาโล	17,810.79	15,570.67	12.58 %	ไม่ผ่าน	5,929.58	5,277.75	10.99 %	ไม่ผ่าน
เทศบาลตำบลมุขี	38,604.18	38,052.89	1.43 %	ไม่ผ่าน	7,178.52	1,320.50	81.60 %	ผ่าน
เทศบาลตำบลปะแต	66,859.68	24,673.80	63.10 %	ผ่าน	11,343.00	12,494.40	-10.15 %	ไม่ผ่าน
เทศบาลตำบลเมืองรามันห์	74,395.71	79,441.37	-6.78 %	ไม่ผ่าน	47,390.84	4,851.40	89.76 %	ผ่าน
เทศบาลตำบลยะหา	40,038.97	35,342.40	11.73 %	ไม่ผ่าน	6,525.02	1,819.00	72.12 %	ผ่าน
เทศบาลตำบลยุโป	16,532.57	16,336.50	1.19 %	ไม่ผ่าน	4,497.60	4,230.48	5.94 %	ไม่ผ่าน
เทศบาลตำบลลำใหม่	21,150.44	34,324.87	-62.29 %	ไม่ผ่าน	6,969.47	5,258.97	24.54 %	ผ่าน
เทศบาลนครยะลา	1,055,051.30	1,460,686.10	-38.45 %	ไม่ผ่าน	87,246.28	224,165.80	-156.93 %	ไม่ผ่าน
เทศบาลเมืองเบตง	52,526.11	174,111.69	-231.48 %	ไม่ผ่าน	41,347.92	46,906.50	-13.44 %	ไม่ผ่าน
เทศบาลเมืองสะเตงนอก	2,061,559.60	56,932.63	97.24 %	ผ่าน	96,520.22	38,320.75	60.30 %	ผ่าน
องค์การบริหารส่วนจังหวัดยะลา	383,499.13	110,628.00	71.15 %	ผ่าน	31,626.99	13,148.25	58.43 %	ผ่าน
องค์การบริหารส่วนตำบลกรงปินัง	88,968.14	40,208.03	54.81 %	ผ่าน	106,177.92	6,912.63	93.49 %	ผ่าน
องค์การบริหารส่วนตำบลคอกอง	24,642.74	17,750.00	27.97 %	ผ่าน	5,183.82	6,559.39	-26.54 %	ไม่ผ่าน
องค์การบริหารส่วนตำบลคลังชัน	69,932.70	41,182.92	41.11 %	ผ่าน	58,609.46	1,776.50	96.97 %	ผ่าน
องค์การบริหารส่วนตำบลคากี	19,393.05	12,187.40	37.16 %	ผ่าน	20,943.00	515.67	97.54 %	ผ่าน
องค์การบริหารส่วนตำบลธารไธ	24,099.31	13,318.00	44.74 %	ผ่าน	8,019.00	5,590.55	30.28 %	ผ่าน
องค์การบริหารส่วนตำบลเงินงาม	18,300.90	13,256.00	27.57 %	ผ่าน	23,086.47	3,869.35	83.24 %	ผ่าน
องค์การบริหารส่วนตำบลบ้านแห	16,204.38	9,695.20	40.17 %	ผ่าน	10,876.07	5,374.15	50.59 %	ผ่าน
องค์การบริหารส่วนตำบลบึงอัม	30,137.14	22,811.39	24.31 %	ผ่าน	7,325.28	2,429.00	66.84 %	ผ่าน
องค์การบริหารส่วนตำบลปริง	21,968.11	17,483.00	20.42 %	ผ่าน	4,820.45	3,193.84	33.74 %	ผ่าน
องค์การบริหารส่วนตำบลพรหม	22,724.10	19,290.00	15.11 %	ไม่ผ่าน	2,943.76	3,632.31	-23.39 %	ไม่ผ่าน
องค์การบริหารส่วนตำบลยะรม	40,617.46	20,165.00	50.35 %	ผ่าน	15,765.30	10,362.19	34.27 %	ผ่าน
องค์การบริหารส่วนตำบลยะหา	52,005.65	22,548.00	56.64 %	ผ่าน	22,856.52	9,836.03	56.97 %	ผ่าน
องค์การบริหารส่วนตำบลลำใหม่	140,285.63	15,078.00	89.25 %	ผ่าน	3,643.62	4,399.36	-20.74 %	ไม่ผ่าน
อบต. กามัง	48,149.49	30,500.00	36.66 %	ผ่าน	14,717.70	8,503.45	42.22 %	ผ่าน
อบต. กล้วยอเกาะ	20,084.85	13,693.07	31.82 %	ผ่าน	5,489.34	2,679.47	51.19 %	ผ่าน
อบต. กาลอ	15,358.57	10,349.00	32.62 %	ผ่าน	20,710.02	3,557.50	82.82 %	ผ่าน
อบต. กาลูบิง	21,670.93	15,924.00	26.52 %	ผ่าน	4,502.24	789.00	82.48 %	ผ่าน
อบต. เกะรือ	11,814.19	10,385.20	12.10 %	ไม่ผ่าน	5,118.54	1,353.75	73.55 %	ผ่าน
อบต. ศรีเขด	19,001.71	10,767.00	43.34 %	ผ่าน	6,761.67	3,288.90	51.36 %	ผ่าน
อบต. จะก๊ะ	27,636.98	30,760.75	-11.30 %	ไม่ผ่าน	10,727.64	6,422.00	40.14 %	ผ่าน
อบต. ตะโละทะเล	109,399.95	16,953.00	84.50 %	ผ่าน	23,549.40	3,683.15	84.36 %	ผ่าน
อบต. ตาเซะ	28,409.76	18,789.00	33.86 %	ผ่าน	7,146.49	1,691.00	76.34 %	ผ่าน
อบต. ตาเนาะปูเต๊ะ	67,545.42	28,116.85	58.37 %	ผ่าน	6,541.56	2,783.50	57.45 %	ผ่าน
อบต. ตาเนาะแมเราะ	18,880.64	17,501.18	7.31 %	ไม่ผ่าน	16,943.86	11,508.73	32.08 %	ผ่าน
อบต. ท่าทะเล	37,454.18	23,729.82	36.64 %	ผ่าน	8,083.14	5,158.50	36.18 %	ผ่าน
อบต. ท่าธง	19,463.53	12,070.00	37.99 %	ผ่าน	7,600.68	4,910.49	35.39 %	ผ่าน
อบต. บันนังสตา	32,537.72	49,606.78	-52.46 %	ไม่ผ่าน	11,379.21	1,887.46	83.41 %	ผ่าน
อบต. บันนังสารง	21,988.26	14,471.00	34.19 %	ผ่าน	4,520.94	324.95	92.81 %	ผ่าน
อบต. บาโจย	58,075.22	7,365.00	87.32 %	ผ่าน	4,608.06	3,400.74	26.20 %	ผ่าน
อบต. บาโจยซิแน	109,629.06	26,590.00	75.75 %	ผ่าน	89,378.47	3,051.40	96.59 %	ผ่าน
อบต. บาเจาะ	17,125.87	11,386.00	33.52 %	ผ่าน	10,418.72	1,856.30	82.18 %	ผ่าน
อบต. บาไร่	38,073.58	24,363.00	36.01 %	ผ่าน	8,194.20	2,850.00	65.22 %	ผ่าน
อบต. บาละ	59,290.10	49,151.00	17.10 %	ไม่ผ่าน	27,126.54	4,359.73	83.93 %	ผ่าน
อบต. เปาะเล็ง	27,953.32	13,582.00	51.41 %	ผ่าน	3,861.36	2,188.12	43.33 %	ผ่าน
อบต. แม่หวาด	40,660.42	7,180.00	82.34 %	ผ่าน	22,535.82	2,841.45	87.39 %	ผ่าน
อบต. ยะดี	21,576.47	13,290.00	38.41 %	ผ่าน	4,735.46	901.35	80.97 %	ผ่าน
อบต. ยะลา	79,486.44	46,609.80	41.36 %	ผ่าน	3,691.62	3,638.69	1.43 %	ไม่ผ่าน
อบต. ละแ	279,691.31	12,450.00	95.55 %	ผ่าน	5,379.78	2,666.95	50.43 %	ผ่าน
อบต. ลำพะยา	61,382.16	12,229.26	80.08 %	ผ่าน	21,858.63	4,350.00	80.10 %	ผ่าน
อบต. ลีดล	65,216.43	22,071.98	66.16 %	ผ่าน	6,197.40	5,801.75	6.38 %	ไม่ผ่าน
อบต. รังพญา	28,954.10	14,910.00	48.50 %	ผ่าน	5,262.63	2,636.25	49.91 %	ผ่าน
อบต. อัยเยอร์เวง	25,904.58	26,109.00	-0.79 %	ไม่ผ่าน	18,836.51	2,530.80	86.56 %	ผ่าน
อบต. อาซ่อง	14,254.60	12,563.79	11.86 %	ไม่ผ่าน	5,433.78	4,170.50	23.25 %	ผ่าน
อบต. กอดอติอะ	31,562.61	19,305.00	38.84 %	ผ่าน	5,259.48	1,612.29	69.35 %	ผ่าน
อบต. สะอะ	46,721.05	22,560.00	51.71 %	ผ่าน	13,862.86	3,065.00	77.89 %	ผ่าน
อบต. หนำถ้ำ	18,836.06	9,488.53	49.63 %	ผ่าน	3,060.09	2,332.47	23.78 %	ผ่าน
อบต. พวยกระทิง	20,550.14	15,252.00	25.78 %	ผ่าน	22,405.68	4,846.51	78.37 %	ผ่าน



e-report.energy.go.th

โครงการลดการใช้พลังงานในภาครัฐ

หน้าแรก แนะนำโครงการ เปรียบเทียบผลประหยัด ข่าวสารประชาสัมพันธ์ FAQ ติดต่อขอสงวน

สรุปผลการลดใช้พลังงานขององค์กรปกครองท้องถิ่น รวม 6 เดือน (เมษายน - กันยายน 2566)

จังหวัด: **ยะลา**

หน่วยงาน	การใช้ไฟฟ้า				การใช้แก๊ส			
	ค่ามาตรฐาน	ค่าจริง	ผลประหยัด	ผลประเมิน	ค่ามาตรฐาน	ค่าจริง	ผลประหยัด	ผลประเมิน
เทศบาลตำบลโคกตาบารู	52,383.98	ไม่ครบ	ประเมินไม่ได้	รายงานไม่ครบ	2,871.18	ไม่ครบ	ประเมินไม่ได้	รายงานไม่ครบ
เทศบาลตำบลเขื่อนบางลาง	45,005.25	14,024.00	68.84 %	ผ่าน	6,078.32	3,843.74	36.76 %	ผ่าน
เทศบาลตำบลคอกช้าง	42,530.75	21,386.34	49.72 %	ผ่าน	1,576.08	1,394.20	11.54 %	ไม่ผ่าน
เทศบาลตำบลท่าสาป	79,845.38	463.34	99.4 %	ผ่าน	10,632.14	ไม่ครบ	ประเมินไม่ได้	รายงานไม่ครบ
เทศบาลตำลารน้ำทิพย์	39,089.47	12,578.51	67.82 %	ผ่าน	8,509.08	2,574.65	69.74 %	ผ่าน
เทศบาลตำบลบันนังสตา	46,554.84	23,696.43	49.10 %	ผ่าน	1,293.38	9,140.10	-606.68 %	ไม่ผ่าน
เทศบาลตำบลลือ	39,605.92	17,985.02	54.6 %	ผ่าน	3,398.30	ไม่ครบ	ประเมินไม่ได้	รายงานไม่ครบ
เทศบาลตำบลปะแต	46,810.01	45,476.38	2.85 %	ไม่ผ่าน	4,548.99	1,377.50	69.72 %	ผ่าน
เทศบาลตำบลเมืองรามันห์	54,954.21	ไม่ครบ	ประเมินไม่ได้	รายงานไม่ครบ	9,445.02	ไม่ครบ	ประเมินไม่ได้	รายงานไม่ครบ
เทศบาลตำบลยะลา	120,392.79	27,327.34	77.30 %	ผ่าน	3,890.84	4,552.10	-17.00 %	ไม่ผ่าน
เทศบาลตำบลยะหา	52,136.18	38,400.81	26.35 %	ผ่าน	1,210.96	2,198.00	-81.51 %	ไม่ผ่าน
เทศบาลตำบลยุโป	ไม่ครบ	ไม่ครบ	ประเมินไม่ได้	รายงานไม่ครบ	ไม่ครบ	ไม่ครบ	ประเมินไม่ได้	รายงานไม่ครบ
เทศบาลตำบลลำไทร	ไม่ครบ	ไม่ครบ	ประเมินไม่ได้	รายงานไม่ครบ	ไม่ครบ	ไม่ครบ	ประเมินไม่ได้	รายงานไม่ครบ
เทศบาลนครยะลา	460,109.47	1,042,635.80	-126.61 %	ไม่ผ่าน	13,199.94	234,412.86	-1,675.86 %	ไม่ผ่าน
เทศบาลเมืองเบตง	ไม่ครบ	ไม่ครบ	ประเมินไม่ได้	รายงานไม่ครบ	ไม่ครบ	ไม่ครบ	ประเมินไม่ได้	รายงานไม่ครบ
เทศบาลเมืองสะเตงนอก	484,547.38	163,772.78	66.20 %	ผ่าน	198,302.27	37,910.25	80.88 %	ผ่าน
องค์การบริหารส่วนจังหวัดยะลา	136,597.03	132,000.00	3.37 %	ไม่ผ่าน	42,356.74	11,735.64	72.29 %	ผ่าน
องค์การบริหารส่วนตำบลกรงปินัง	182,383.81	44,526.36	75.59 %	ผ่าน	45,416.22	7,746.21	82.94 %	ผ่าน
องค์การบริหารส่วนตำบลลาดออง	39,308.01	21,450.00	45.43 %	ผ่าน	4,772.15	7,614.35	-59.56 %	ไม่ผ่าน
องค์การบริหารส่วนตำบลสังขะ	127,732.82	44,759.16	64.96 %	ผ่าน	9,347.91	2,251.50	75.91 %	ผ่าน
องค์การบริหารส่วนตำบลลาชี	ไม่ครบ	ไม่ครบ	ประเมินไม่ได้	รายงานไม่ครบ	ไม่ครบ	658.40	ประเมินไม่ได้	รายงานไม่ครบ
องค์การบริหารส่วนตำบลธารโต	39,443.66	16,602.00	57.91 %	ผ่าน	6,767.46	5,630.28	16.80 %	ไม่ผ่าน
องค์การบริหารส่วนตำบลเนินงาม	43,595.24	14,665.00	66.36 %	ผ่าน	42,179.94	3,839.18	90.90 %	ผ่าน
องค์การบริหารส่วนตำบลบ้านแห	37,643.24	15,639.70	58.45 %	ผ่าน	13,737.86	5,904.64	57.02 %	ผ่าน
องค์การบริหารส่วนตำบลมอ้ม	47,069.63	26,453.39	43.80 %	ผ่าน	3,915.42	3,208.91	18.04 %	ไม่ผ่าน
องค์การบริหารส่วนตำบลปูลูโจ	44,789.74	21,386.00	52.25 %	ผ่าน	2,896.19	4,341.71	-49.91 %	ไม่ผ่าน
องค์การบริหารส่วนตำบลพรอ	ไม่ครบ	ไม่ครบ	ประเมินไม่ได้	รายงานไม่ครบ	ไม่ครบ	ไม่ครบ	ประเมินไม่ได้	รายงานไม่ครบ
องค์การบริหารส่วนตำบลยะรม	48,366.50	20,050.00	58.55 %	ผ่าน	8,179.27	8,151.69	0.34 %	ไม่ผ่าน
องค์การบริหารส่วนตำบลยะหา	ไม่ครบ	ไม่ครบ	ประเมินไม่ได้	รายงานไม่ครบ	ไม่ครบ	ไม่ครบ	ประเมินไม่ได้	รายงานไม่ครบ
องค์การบริหารส่วนตำบลลำไทร	64,915.15	19,233.00	70.37 %	ผ่าน	2,874.42	4,720.38	-64.22 %	ไม่ผ่าน
อบต. กาบัง	47,312.99	33,515.21	29.16 %	ผ่าน	20,443.29	9,506.65	53.50 %	ผ่าน
อบต. กายมอเกาะ	39,750.93	13,304.00	66.53 %	ผ่าน	5,289.24	2,717.00	48.63 %	ผ่าน
อบต. กาลอ	ไม่ครบ	ไม่ครบ	ประเมินไม่ได้	รายงานไม่ครบ	ไม่ครบ	ไม่ครบ	ประเมินไม่ได้	รายงานไม่ครบ
อบต. กาลมิ่ง	38,881.71	16,956.30	56.39 %	ผ่าน	3,086.68	605.00	80.40 %	ผ่าน
อบต. เกระ	35,811.00	12,625.50	64.74 %	ผ่าน	5,555.46	1,334.75	75.97 %	ผ่าน
อบต. ศิริเขต	36,883.12	12,699.00	65.57 %	ผ่าน	5,130.96	4,651.31	9.35 %	ไม่ผ่าน
อบต. จะกะวัง	40,503.08	32,313.17	20.22 %	ผ่าน	14,640.96	7,002.45	52.17 %	ผ่าน
อบต. ตะโกละหลอ	60,562.94	20,761.00	65.72 %	ผ่าน	42,177.48	3,607.15	91.45 %	ผ่าน
อบต. ตาเซะ	44,336.50	24,216.00	45.38 %	ผ่าน	3,566.95	1,634.00	54.19 %	ผ่าน
อบต. ตาเนาะปูเต๊ะ	48,996.48	27,819.62	43.22 %	ผ่าน	5,554.14	2,394.00	56.90 %	ผ่าน
อบต. ตาเนาะแมเราะ	ไม่ครบ	ไม่ครบ	ประเมินไม่ได้	รายงานไม่ครบ	ไม่ครบ	ไม่ครบ	ประเมินไม่ได้	รายงานไม่ครบ
อบต. ท่าทะเล	45,453.88	19,301.72	57.54 %	ผ่าน	5,544.90	5,882.50	-6.09 %	ไม่ผ่าน
อบต. ท่าธง	38,971.38	13,696.00	64.86 %	ผ่าน	9,094.56	5,545.61	39.02 %	ผ่าน
อบต. บันนังสตา	49,028.03	63,016.07	-28.53 %	ไม่ผ่าน	8,336.38	1,693.13	80.84 %	ผ่าน
อบต. บันนังสาเรง	40,557.19	19,881.00	50.98 %	ผ่าน	3,173.28	588.92	81.44 %	ผ่าน
อบต. บาโจ	ไม่ครบ	ไม่ครบ	ประเมินไม่ได้	รายงานไม่ครบ	ไม่ครบ	ไม่ครบ	ประเมินไม่ได้	รายงานไม่ครบ
อบต. บาโจซัน	181,679.59	28,350.94	84.40 %	ผ่าน	6,286.51	65,353.35	-939.58 %	ไม่ผ่าน
อบต. บาเจาะ	38,481.85	13,485.00	64.96 %	ผ่าน	14,018.46	1,607.40	88.53 %	ผ่าน
อบต. บาไร่	50,970.80	30,740.00	39.69 %	ผ่าน	6,049.26	3,168.25	47.63 %	ผ่าน
อบต. บาละ	53,403.43	52,145.75	2.36 %	ไม่ผ่าน	45,796.80	4,662.89	89.82 %	ผ่าน
อบต. เปาะเล็ง	ไม่ครบ	ไม่ครบ	ประเมินไม่ได้	รายงานไม่ครบ	ไม่ครบ	ไม่ครบ	ประเมินไม่ได้	รายงานไม่ครบ
อบต. แม่หวาด	42,160.26	11,934.00	71.69 %	ผ่าน	42,331.26	2,157.45	94.90 %	ผ่าน
อบต. ยะดี	38,324.18	15,720.00	58.98 %	ผ่าน	3,296.04	1,094.75	66.79 %	ผ่าน
อบต. ยะลา	57,866.08	60,775.00	-5.03 %	ไม่ผ่าน	2,245.32	4,293.81	-91.23 %	ไม่ผ่าน
อบต. ละแ	94,254.58	14,280.00	84.85 %	ผ่าน	4,486.92	585.63	86.95 %	ผ่าน
อบต. ลำพะยา	65,630.97	16,218.48	75.29 %	ผ่าน	26,566.10	4,430.00	83.32 %	ผ่าน
อบต. ลีดล	54,588.81	24,426.14	55.25 %	ผ่าน	2,979.84	5,827.14	-95.55 %	ไม่ผ่าน
อบต. รั้งพญา	ไม่ครบ	ไม่ครบ	ประเมินไม่ได้	รายงานไม่ครบ	ไม่ครบ	ไม่ครบ	ประเมินไม่ได้	รายงานไม่ครบ
อบต. อัยเยอร์เวง	42,543.84	29,493.00	30.68 %	ผ่าน	18,999.92	2,299.00	87.90 %	ผ่าน
อบต. อาซอ	37,220.86	14,541.30	60.93 %	ผ่าน	4,305.96	3,896.73	9.50 %	ไม่ผ่าน
อบต. กอดอคือระ	41,733.54	23,734.00	43.13 %	ผ่าน	3,010.53	1,857.29	38.31 %	ผ่าน
อบต. สะเะ	45,852.00	27,810.00	39.35 %	ผ่าน	40,365.36	2,486.88	93.84 %	ผ่าน
อบต. หน้าตำ	38,841.03	13,355.00	65.62 %	ผ่าน	1,873.50	2,783.04	-48.55 %	ไม่ผ่าน
อบต. ห้วยกระทิง	38,926.82	ไม่ครบ	ประเมินไม่ได้	รายงานไม่ครบ	46,049.70	ไม่ครบ	ประเมินไม่ได้	รายงานไม่ครบ

โครงการลดการใช้พลังงานในภาคราชการ
e-report.energy.go.th

กระทรวงพลังงาน
Ministry of Energy

รหัสสมาชิก : Yala-sdo-39
หน่วยงาน : อบต. เกษร

รายงานประจำปี

ข้อมูลหน่วยงาน	คนทำงาน	การใช้พลังงาน	รูปแบบการใช้พลังงาน	หน่วยงานภายใต้กรม	ส่งข้อมูลสมบูรณ์	ติดต่อเจ้าหน้าที่	ดำเนินการใช้พลังงาน
----------------	---------	---------------	---------------------	-------------------	------------------	-------------------	---------------------

ข้อมูลสำหรับการจัดทำคำดัชนีการใช้พลังงาน ปีงบประมาณ 2566

ข้อมูลทั่วไป

ชื่อหน่วยงาน อบต. เกษร
สังกัดกรม หน่วยงานท้องถิ่น กระทรวง ส่วนราชการ ไม้สังกัดสำนักนายกรัฐมนตรี
หน่วยงานของท่านถูกจัดอยู่ในกลุ่ม **1. กลุ่มทั่วไป** กลุ่มย่อย **7. หน่วยงานปกครองส่วนท้องถิ่น (อบจ. อบต. เทศบาล)** [เปลี่ยนกลุ่ม](#)

ข้อมูลสำหรับการจัดทำคำดัชนีการใช้พลังงาน

1. งบประมาณแผ่นดินทั้งหมดของหน่วยงาน ปีพ.ศ. 2566 (บาท/ปี) 41814200.00
1.1 งบประมาณค่าไฟฟ้า (บาท/ปี) 250000.00 1.2 งบประมาณค่าน้ำมัน (บาท/ปี) 300000.00

ข้อมูล	ปีงบประมาณ												
	2565		2566										
	ก.ย. 65	ต.ค. 65	พ.ย. 65	ธ.ค. 65	ม.ค. 66	ก.พ. 66	มี.ค. 66	เม.ย. 66	พ.ค. 66	มิ.ย. 66	ก.ค. 66	ส.ค. 66	ก.ย. 66
2. บุคลากรทำงานเต็มเวลา (คน)	22.00	24.00	24.00	24.00	24.00	24.00	24.00	24.00	24.00	24.00	24.00	24.00	24.00
3. พื้นที่ใช้สอยภายในอาคาร (ตารางเมตร)	263.25	263.25	263.25	263.25	263.25	263.25	263.25	263.25	263.25	263.25	263.25	263.25	263.25
4. เวลาทำการ (ชั่วโมง)	176.00	144.00	176.00	160.00	160.00	160.00	176.00	128.00	160.00	160.00	152.00	168.00	168.00
5. ผู้ที่เข้ามาใช้บริการ (คน)	70.00	56.00	60.00	53.00	47.00	60.00	60.00	70.00	60.00	82.00	84.00	70.00	84.00
6. พื้นที่การให้บริการ (ตารางกิโลเมตร)	72.62	72.62	72.62	72.62	72.62	72.62	72.62	72.62	72.62	72.62	72.62	72.62	72.62

*หมายเหตุ: กรณีหน่วยงานของท่านไม่มีข้อมูลของปัจจัยใด กรุณากรอก 0

[ดูข้อมูลปี 2565](#)



เปรียบเทียบ มาตรฐานการใช้พลังงาน และการใช้พลังงานจริง

ไฟฟ้า (หน่วย)	ปีงบประมาณ												
	2565		2566										
	ก.ย. 65	ต.ค. 65	พ.ย. 65	ธ.ค. 65	ม.ค. 66	ก.พ. 66	มี.ค. 66	เม.ย. 66	พ.ค. 66	มิ.ย. 66	ก.ค. 66	ส.ค. 66	ก.ย. 66
ไฟฟ้ามาตรฐาน	2,092.53	1,893.48	2,031.30	1,848.59	1,874.26	1,955.54	2,076.77	6,102.47	6,144.16	5,963.30	5,866.34	5,888.65	5,846.08
ไฟฟ้าที่ใช้จริง	2,073.00	1,757.10	1,897.30	1,731.00	1,475.10	1,785.30	1,739.40	1,885.50	1,788.60	2,300.10	2,340.00	1,845.00	2,466.30

น้ำมัน (ลิตร)	ปีงบประมาณ												
	2565		2566										
	ก.ย. 65	ต.ค. 65	พ.ย. 65	ธ.ค. 65	ม.ค. 66	ก.พ. 66	มี.ค. 66	เม.ย. 66	พ.ค. 66	มิ.ย. 66	ก.ค. 66	ส.ค. 66	ก.ย. 66
น้ำมันมาตรฐาน	832.51	853.09	853.09	853.09	853.09	853.09	853.09	925.91	925.91	925.91	925.91	925.91	925.91
น้ำมันที่ใช้จริง	190.00	152.00	270.75	266.00	142.50	218.50	304.00	152.00	237.50	190.00	247.00	308.75	199.50

โครงการลดการใช้พลังงานในภาคราชการ
e-report.energy.go.th

กระทรวงพลังงาน
Ministry of Energy

รหัสสาขา : Yala-sdo-39
หน่วยงาน : อบต. เกระ

- ข้อมูลหน่วยงาน
- คนทำงาน
- การใช้พลังงาน
- รูปแบบการใช้พลังงาน
- หน่วยงานภายใต้บริการ
- ส่งข้อมูลสมบูรณ์
- ติดต่อเจ้าหน้าที่
- ดัชนีการใช้พลังงาน

ข้อมูลการใช้พลังงานของหน่วยงาน

- บันทึกข้อมูลการใช้พลังงาน
- ดูข้อมูลการใช้พลังงานรายปีงบประมาณ

บันทึกข้อมูลการใช้พลังงาน

ปีงบประมาณ : 2566 ▾ ไตรมาสที่ : 1 ▾ ← ไตรมาสย้อนหลัง → ไตรมาสถัดไป

แบบฟอร์มรายงานการใช้พลังงาน ไตรมาสที่ 1 (เดือน ตุลาคม - ธันวาคม)
ประจำปีงบประมาณ 2566

ชื่อหน่วยงาน **อบต. เกระ** จังหวัด **ยะลา**
 ชื่อหน่วยงานเดิมก่อนปฏิรูประชาการ ปี 2546
 สังกัดกรม **หน่วยงานท้องถิ่น** สังกัดกระทรวง **ส่วนราชการไม่สังกัดสำนักนายกรัฐมนตรี**
 ชื่อผู้ประสานงาน **จิตติมา หะยีดีอราแม** สถานที่ติดต่อ **13 ม.1 ตำบลเกระ อำเภอรามัน จังหวัดยะลา 95140**
 โทรศัพท์ **0807064682** โทรสาร **073299954 ต่อ 104** e-mail **abt_kero@hotmail.com**

หน่วยงานของท่าน มี ไม่มี งบประมาณค่าไฟฟ้า และ มี ไม่มี งบประมาณค่าน้ำมันเชื้อเพลิง

ส่วนของสำนักงาน

เดือน/ปี	ปริมาณการใช้ไฟฟ้า		ปริมาณการใช้ น้ำมันเชื้อเพลิง				
	หน่วยไฟฟ้า (kWh)	จำนวนเงิน (บาท)	เบนซิน ¹ (ลิตร)	แก๊สโซฮอล์ ² (ลิตร)	ดีเซล/ไบโอดีเซล ³ (ลิตร)	ก๊าซธรรมชาติ (กิโลกรัม)	จำนวนเงิน (บาท)
ตุลาคม / 2565	1757.10	9439.21			160		5768.40
พฤศจิกายน / 2565	1897.30	10168.32			285		10826.30
ธันวาคม / 2565	1731	9303.97			280		10301.20
รวมไตรมาสนี้	5,385.40	28,911.50	0.00	0.00	725.00	0.00	26,895.90

¹ เบนซิน 91 เบนซิน 95
² แก๊สโซฮอล์ 91 แก๊สโซฮอล์ 95 แก๊สโซฮอล์ E20 แก๊สโซฮอล์ E85
³ ดีเซล ดีเซล B7 ดีเซลหมุนเร็ว B20
 *** ถ้าในเดือนนั้นไม่มีการใช้ไฟฟ้าหรือน้ำมัน ให้รายงานตัวเลข 1 ในช่องไฟฟ้าหรือช่องน้ำมัน (น้ำมันชนิดใดก็ได้)

ปัจจัย/สาเหตุของการใช้พลังงานเพิ่มขึ้น-ลดลง (ส่วนของสำนักงาน)

อื่น ๆ



โครงการลดการใช้พลังงานในภาคราชการ

e-report.energy.go.th

กระทรวงพลังงาน
Ministry of Energy

รหัสสมาชิก : Yala-sdo-39
หน่วยงาน : อบต. เกระ

ข้อมูลหน่วยงาน | หน่วยงาน | การใช้พลังงาน | รูปแบบการใช้พลังงาน | หน่วยงานภายใต้การบริการ | ส่งข้อมูลสมบูรณ์ | ติดต่อเจ้าหน้าที่ | ฟีเจอร์ใช้พลังงาน

ข้อมูลการใช้พลังงานของหน่วยงาน

บันทึกข้อมูลการใช้พลังงาน

ดูข้อมูลการใช้พลังงานรายปีงบประมาณ

บันทึกข้อมูลการใช้พลังงาน

ปีงบประมาณ : 2566 ▾ ไตรมาสที่ : 2 ▾

← ไตรมาสย้อนหลัง | ไตรมาสถัดไป →

แบบฟอร์มรายงานการใช้พลังงาน ไตรมาสที่ 2 (เดือน มกราคม - มีนาคม)
ประจำปีงบประมาณ 2566

ชื่อหน่วยงาน อบต. เกระ

จังหวัด ยะลา

ชื่อหน่วยงานเดิมก่อนปฏิรูปราชการ ปี 2546

สังกัดกรม หน่วยงานท้องถิ่น

สังกัดกระทรวง ส่วนราชการไม่สังกัดสำนักนายกรัฐมนตรี

ชื่อผู้ประสานงาน จิตติมา หะยีดีอราแม

สถานที่ติดต่อ 13 ม.1 ตำบลเกระ อำเภอรามัน จังหวัดยะลา 95140

โทรศัพท์ 0807064682

โทรสาร 073299954 ต่อ 104

e-mail abt_kero@hotmail.com

หน่วยงานของท่าน มี ไม่มี งบประมาณค่าไฟฟ้า และ มี ไม่มี งบประมาณค่าน้ำมันเชื้อเพลิง

ส่วนของสำนักงาน

เดือน/ปี	ปริมาณการใช้ไฟฟ้า		ปริมาณการใช้ น้ำมันเชื้อเพลิง				
	หน่วยไฟฟ้า (kWh)	จำนวนเงิน (บาท)	เบนซิน ¹ (ลิตร)	แก๊สโซฮอล์ ² (ลิตร)	ดีเซล/ไบโอดีเซล ³ (ลิตร)	ก๊าซธรรมชาติ (กิโลกรัม)	จำนวนเงิน (บาท)
มกราคม / 2566	1475.10	8948.45			150		5521
กุมภาพันธ์ / 2566	1785.30	10759.97			230		8095.20
มีนาคม / 2566	1739.40	10491.94			320		10957.80
รวมไตรมาสนี้	4,999.80	30,200.36	0.00	0.00	700.00	0.00	24,574.00

¹ เบนซิน 91 เบนซิน 95

² แก๊สโซฮอล์ 91 แก๊สโซฮอล์ 95 แก๊สโซฮอล์ E20 แก๊สโซฮอล์ E85

³ ดีเซล ดีเซล B7 ดีเซลหมุนเร็ว B20

*** ถ้าในเดือนนั้นไม่มีการใช้ไฟฟ้าหรือน้ำมัน ให้รายงานตัวเลข 1 ในช่องไฟฟ้าหรือของน้ำมัน (น้ำมันชนิดใดก็ได้)

ปัจจัย/สาเหตุของการใช้พลังงานเพิ่มขึ้น-ลดลง (ส่วนของสำนักงาน)

อื่น ๆ

← หน้าหลัก | หน้าถัดไป →

โครงการลดการใช้พลังงานในภาคราชการ

e-report.energy.go.th

กระทรวงพลังงาน
Ministry of Energy

รหัสสมาชิก : Yala-sdo-39
หน่วยงาน : อบต. เกระ

- ข้อมูลหน่วยงาน
- คนทำงาน
- การใช้พลังงาน
- รูปแบบการใช้พลังงาน
- หน่วยงานภายใต้กรม
- ส่งข้อมูลสมบูรณ์
- ติดต่อเจ้าหน้าที่
- ดำเนินการใช้พลังงาน

ข้อมูลการใช้พลังงานของหน่วยงาน

บันทึกข้อมูลการใช้พลังงาน

ดูข้อมูลการใช้พลังงานรายปีงบประมาณ

บันทึกข้อมูลการใช้พลังงาน

ปีงบประมาณ : 2566

ไตรมาสที่ : 3

ไตรมาสย้อนหลัง

ไตรมาสถัดไป

แบบฟอร์มรายงานการใช้พลังงาน ไตรมาสที่ 3 (เดือน เมษายน - มิถุนายน)
ประจำปีงบประมาณ 2566

ชื่อหน่วยงาน อบต. เกระ

จังหวัด ยะลา

ชื่อหน่วยงานเดิมก่อนปฏิรูปราชการ ปี 2546

สังกัดกรม หน่วยงานท้องถิ่น

สังกัดกระทรวง ส่วนราชการไม่สังกัดสำนักนายกรัฐมนตรี

ชื่อผู้ประสานงาน จิตติมา หะยิดิธราแม

สถานที่ติดต่อ 13 ม.1 ตำบลเกาะ อำเภอรามัน จังหวัดยะลา 95140

โทรศัพท์ 0807064682

โทรสาร 073299954 ต่อ 104

e-mail abt_kero@hotmail.com

หน่วยงานของท่าน มี ไม่มี งบประมาณค่าไฟฟ้า และ มี ไม่มี งบประมาณค่าน้ำมันเชื้อเพลิง

ส่วนของสำนักงาน

เดือน/ปี	ปริมาณการใช้ไฟฟ้า		ปริมาณการใช้น้ำมันเชื้อเพลิง				
	หน่วยไฟฟ้า (kWh)	จำนวนเงิน (บาท)	เบนซิน ¹ (ลิตร)	แก๊สโซฮอล์ ² (ลิตร)	ดีเซล/ไบโอดีเซล ³ (ลิตร)	ก๊าซธรรมชาติ (กิโลกรัม)	จำนวนเงิน (บาท)
เมษายน / 2566	1885.50	11345.14			160		5405.40
พฤษภาคม / 2566	1788.60	10450.87			250		8207.50
มิถุนายน / 2566	2300.10	12197.85			200		6488
รวมไตรมาสนี้	5,974.20	33,993.86	0.00	0.00	610.00	0.00	20,100.90

¹ เบนซิน 91 เบนซิน 95

² แก๊สโซฮอล์ 91 แก๊สโซฮอล์ 95 แก๊สโซฮอล์ E20 แก๊สโซฮอล์ E85

³ ดีเซล ดีเซล B7 ดีเซลหมุนเร็ว B20

*** ถ้าในเดือนนั้นไม่มีการใช้ไฟฟ้าหรือน้ำมัน ให้รายงานตัวเลข 1 ในช่องไฟฟ้าหรือช่องน้ำมัน (น้ำมันชนิดใดก็ได้)

ปัจจัย/สาเหตุของการใช้พลังงานเพิ่มขึ้น-ลดลง (ส่วนของสำนักงาน)

อื่น ๆ

โครงการลดการใช้พลังงานในภาคราชการ
e-report.energy.go.th

กระทรวงพลังงาน
Ministry of Energy

รหัสสมาชิก : Yala-sdo-39
หน่วยงาน : อบต. เกระอ

ข้อมูลหน่วยงาน	คนทำงาน	การใช้พลังงาน	รูปแบบการใช้พลังงาน	หน่วยงานภายใต้บริการ	ส่งข้อมูลสมบูรณ์	ติดต่อเจ้าหน้าที่	ชั้นปีการใช้พลังงาน
----------------	---------	---------------	---------------------	----------------------	------------------	-------------------	---------------------

ข้อมูลการใช้พลังงานของหน่วยงาน

บันทึกข้อมูลการใช้พลังงาน

ดูข้อมูลการใช้พลังงานรายปีงบประมาณ

บันทึกข้อมูลการใช้พลังงาน

ปีงบประมาณ : 2566

ไตรมาสที่ : 4

ไตรมาสย้อนหลัง | ไตรมาสถัดไป

แบบฟอร์มรายงานการใช้พลังงาน ไตรมาสที่ 4 (เดือน กรกฎาคม - กันยายน)
ประจำปีงบประมาณ 2566

ชื่อหน่วยงาน อบต. เกระอ

จังหวัด ยะลา

ชื่อหน่วยงานเดิมก่อนปฏิรูปราชการ ปี 2546

สังกัดกรม หน่วยงานท้องถิ่น

สังกัดกระทรวง ส่วนราชการไม่สังกัดสำนักนายกรัฐมนตรี

ชื่อผู้ประสานงาน จิตติมา หะยีดีอราแม

สถานที่ติดต่อ 13 ม.1 ตำบลเกษร อำเภอรามัน จังหวัดยะลา 95140

โทรศัพท์ 0807064682

โทรสาร 073299954 ต่อ 104

e-mail abt_kero@hotmail.com

หน่วยงานของท่าน มี ไม่มี งบประมาณค่าไฟฟ้า และ มี ไม่มี งบประมาณค่าน้ำมันเชื้อเพลิง

ส่วนของสำนักงาน

เดือน/ปี	ปริมาณการใช้ไฟฟ้า		ปริมาณการใช้น้ำมันเชื้อเพลิง				
	หน่วยไฟฟ้า (kWh)	จำนวนเงิน (บาท)	เบนซิน ¹ (ลิตร)	แก๊สโซฮอล์ ² (ลิตร)	ดีเซล/ไบโอดีเซล ³ (ลิตร)	ก๊าซธรรมชาติ (กิโลกรัม)	จำนวนเงิน (บาท)
กรกฎาคม / 2566	2340	12405.22			260		8434.49
สิงหาคม / 2566	1845	9850.49			325		10543
กันยายน / 2566	2466.30	11189.12			210		6592.40
รวมไตรมาสนี้	6,651.30	33,444.83	0.00	0.00	795.00	0.00	25,569.89

¹ เบนซิน 91 เบนซิน 95

² แก๊สโซฮอล์ 91 แก๊สโซฮอล์ 95 แก๊สโซฮอล์ E20 แก๊สโซฮอล์ E85

³ ดีเซล ดีเซล B7 ดีเซลหนนเร้า B20

*** ถ้าในเดือนนั้นไม่มีการใช้ไฟฟ้าหรือน้ำมัน ให้รายงานตัวเลข 1 ในช่องไฟฟ้าหรือช่องน้ำมัน (น้ำมันชนิดใดก็ได้)

ปัจจัย/สาเหตุของการใช้พลังงานเพิ่มขึ้น-ลดลง (ส่วนของสำนักงาน)

อื่น ๆ